



MODELO: LEP-6W

La luminaria EG-LEP-6W es tipo LED para empotrar en interiores, de alta eficiencia, tipo fijo, iluminación en estado sólido con excelente disipación de calor y cuerpo de aleación de aluminio e acrílico. Sencilla instalación, no contiene desechos tóxicos, ni emite rayos uv. Esta luminaria esta diseñada para operar en un intervalo de temperatura ambiente de -10°C a + 50°C.

Ideal para:

- Hoteles
- Restaurantes
- Residenciales
- Consultorios
- Cafeterías
- Centros deportivos
- Hospitales
- Museos
- Joyerías
- Centros comerciales

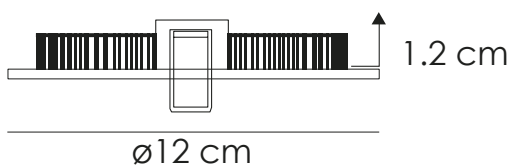
www.energain.com.mx





MEDIDAS:

- Ø 10.8 cm
- Ø 12 cm



Medida de instalación Ø10.8



Temperatura de color	3,000 K	4,100 K	6,000 K
Vida útil	35,000 h		
Proteccion Ambiental	IP50		
Ángulo De Apertura	120°		
Uso	Interior		

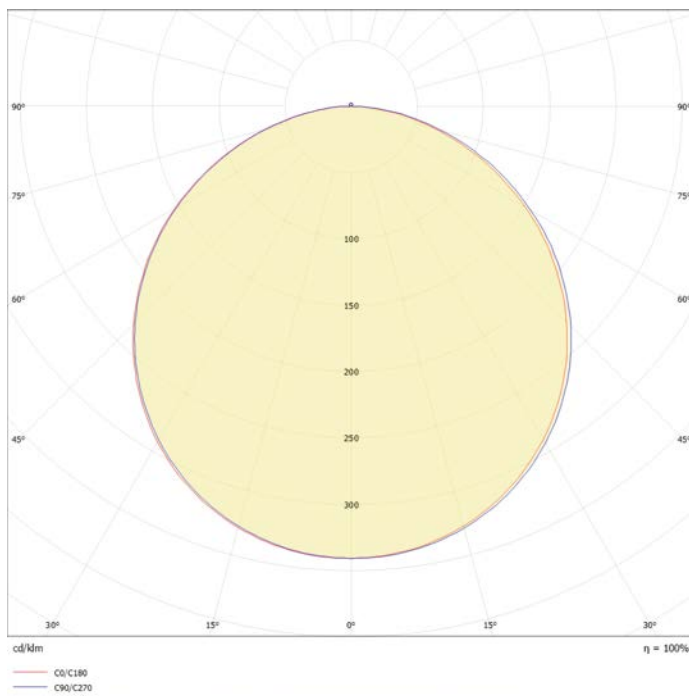
Potencia Eléctrica	6 W
Tensión Eléctrica de Entrada	100 - 240 V~
Corriente Nominal	0.09 A
Frecuencia	50 - 60Hz
Peso	140 g
Flujo Luminoso	360 lm
Cuerpo	Aleación de aluminio

*El accesorio para atenuar y el balastro para emergencia se vende por separado.

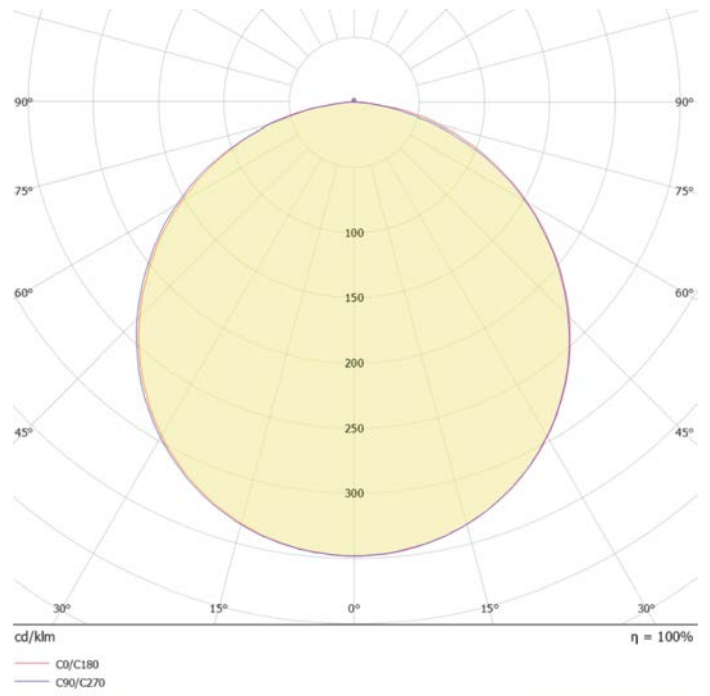


CURVAS FOTOMETRICAS

Blanco Frío



Blanco Cálido



www.energain.com.mx

