



MODELO: EG-GS24-150W

La luminaria EG-GS24 para empotrar está equipada con luz LED de última generación, proporcionando una excelente calidad de iluminación dado que su diseño óptico permite realizar una distribución de luz uniforme en el área de servicio o trabajo.

Ideal para:

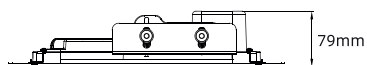

- Bodegas
- Gasolineras
- Naves De Producción



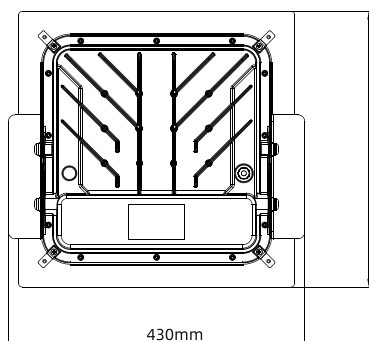
Protección
contra impactos

www.energain.com.mx



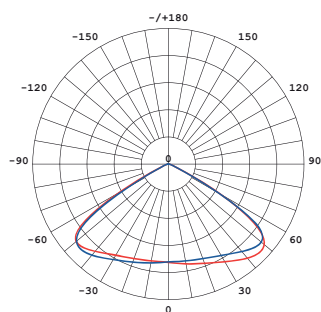


79mm



440mm

430mm



Temperatura de color 3,000 K 4,000 K 5,000 K 5,700 K

Vida útil 100,000 h

Proteccion Ambiental IP66

Ángulo De Apertura 110°

Potencia Eléctrica 150W

Tensión Eléctrica de Entrada 100 - 277 V ~

Corriente Nominal 1.54 A

Frecuencia 50 - 60Hz

Peso 4.7 Kg

CRI 70

Flujo Luminoso 160lm/W

Cuerpo Aluminio fundido, vidrio templado

