



**DE PUEBLA**

**MATERIAL Y EQUIPO ELÉCTRICO**

**PUEBLA VERACRUZ OAXACA ISTMO**

# **CATÁLOGO FERRETERO**



**Envío gratis a toda Puebla**

**LOS MEJORES PRECIOS EN MATERIAL ELÉCTRICO**



[coelpuebla.com.mx](http://coelpuebla.com.mx)

# ÍNDICE

## FOCOS LED

Pág 9 - 7

tecnolite<sup>®</sup>  
LA LUZ ES TUYA

ENERGAIN<sup>®</sup>  
ILUMINACIÓN SUSTENTABLE

PHILIPS

## REFLECTORES LED

Pág 8 - 10

tecnolite<sup>®</sup>  
LA LUZ ES TUYA

ENERGAIN<sup>®</sup>  
ILUMINACIÓN SUSTENTABLE

TISHMAN  
LIGHTING Uii

PHILIPS

## ILUMINACIÓN EXTERIOR

Pág 11 - 13

tecnolite<sup>®</sup>  
LA LUZ ES TUYA

ENERGAIN<sup>®</sup>  
ILUMINACIÓN SUSTENTABLE

TISHMAN  
LIGHTING Uii

PHILIPS

## ILUMINACIÓN INTERIOR

Pág 14 - 16

tecnolite<sup>®</sup>  
LA LUZ ES TUYA

ENERGAIN<sup>®</sup>  
ILUMINACIÓN SUSTENTABLE

## CINTAS DE AISLAR

Pág 17 - 18

3M

## CONTACTOS, APAGADORES Y CLAVIJAS

Pág 19 - 31

ESTEVEZ<sup>®</sup>  
Conectando lo extraordinario

EATON<sup>®</sup>  
Powering Business Worldwide

IUSA  
1939

LEVITON<sup>®</sup>

Schneider  
Electric

simon

## CENTROS DE CARGA

Pág 32 - 35

IUSA  
1939

Schneider  
Electric

EATON<sup>®</sup>  
Powering Business Worldwide

## INTERRUPTORES TERMOMAGNÉTICOS

Pág 36 - 39

Schneider  
Electric

# ÍNDICE

## BASE PARA MEDIDOR

Pág 40 - 41



## ACCESORIOS

Pág 42 - 46



## CANALETAS

Pág 47 - 48



## CABLES

Pág 49 - 53



## EQUIPOS DE MEDICIÓN

Pág 54 - 56



## TUBERÍA Y POLIDUCTOS

Pág 57 - 65



## INTERRUPTOR HORARIO

Pág 66 - 67



## ESCALERAS

Pág 68 - 71





**DE PUEBLA**

**MATERIAL Y EQUIPO ELÉCTRICO**

**PUEBLA VERACRUZ OAXACA ISTMO**



***FOCOS***

***LED***





**FOCO LED**

Potencia: **10w**  
 Tamaño de rosca: **E27**  
 Temperatura: **6500K**  
 Tensión: **100v-130v**  
 Cantidad de luz: **800 LM**  
 Marca: **PILA**

SKU: PL929002312434



Imagen ilustrativa.

**FOCO LED  
MR16-SMDLED**

Potencia: **3W**  
 Temperatura: **3000 K**  
 Tensión: **100 - 240 V**  
 Cantidad de luz: **250 LM**  
 Marca: **TECNOLITE**

SKU: MR16-SMDLED/3W/30



Imagen ilustrativa.

**FOCO LED**

Potencia: **8.5W**  
 Tamaño de rosca: **E27**  
 Temperatura: **6500K**  
 Tensión: **100-240V**  
 Cantidad de luz: **800 LM**  
 Marca: **TECNOLITE**

SKU: A19-LED/010/65



Imagen ilustrativa.

**FOCO LED**

Potencia: **11W**  
 Tamaño de rosca: **E27**  
 Temperatura: **6500K**  
 Tensión: **100-240V**  
 Cantidad de luz: **1000 LM**  
 Marca: **TECNOLITE**

SKU: A19-LED/012/65



Imagen ilustrativa.

**FOCO LED FILAMENTO  
TIPO VINTAGE**

Potencia: **7W**  
 Tamaño de rosca: **E27**  
 Temperatura: **2700K**  
 Tensión: **127V**  
 Cantidad de luz: **800 LM**  
 Marca: **TECNOLITE**

SKU: 7A19LEDF27V360



Imagen ilustrativa.

**FOCO LED VELA**

Potencia: **4W**  
 Tamaño de rosca: **E14**  
 Temperatura: **6500K**  
 Tensión: **100-240V**  
 Cantidad de luz: **250LM**  
 Marca: **TECNOLITE**

SKU: EICE14-LED/4W/65



Imagen ilustrativa.

**FOCO LED**

Potencia: **40W**  
 Tamaño de rosca: **E27**  
 Temperatura: **6500K**  
 Tensión: **100-240V**  
 Cantidad de luz: **3600LM**  
 Marca: **TECNOLITE**

SKU: 40LHBLEDT65MV200



Imagen ilustrativa.

**FOCO LED**

Potencia: **9W**  
 Tamaño de rosca: **E27**  
 Temperatura: **6500K**  
 Tensión: **100-240V**  
 Cantidad de luz: **670LM**  
 Marca: **TECNOLITE**

SKU: 09EMA19LED65MV



Imagen ilustrativa.



MATERIAL Y EQUIPO ELÉCTRICO

PUEBLA VERACRUZ OAXACA ISTMO

**FOCO LED**

Potencia: **17W**  
 Tamaño de rosca: **E27**  
 Temperatura: **6500K**  
 Tensión: **100-240V**  
 Cantidad de luz: **1800 LM**  
 Marca: **TECNOLITE**

SKU: **17LHBLEDD65MV160**



Imagen ilustrativa.



Imagen ilustrativa.

**FOCO LED**

Potencia: **13W**  
 Tamaño de rosca: **E27**  
 Temperatura: **3000K**  
 Tensión: **100-240V**  
 Cantidad de luz: **800 LM**  
 Marca: **TECNOLITE**

SKU: **13PAR38LED30MV25**

**FOCO LED**

Potencia: **7W**  
 Tamaño de rosca: **E27**  
 Temperatura: **3000-6500K**  
 Tensión: **127V**  
 Cantidad de luz: **800LM**  
 Marca: **TECNOLITE CONNECT**

SKU: **7A19LEDMV200TCW**



Imagen ilustrativa.



Imagen ilustrativa.

**FOCO LED**

Potencia: **8W**  
 Tamaño de rosca: **E27**  
 Tensión: **100-127V**  
 Colores: **RGB**  
 Marca: **TECNOLITE CONNECT**

SKU: **8A19LEDMV200TCRGBW**

**FOCO LED**

Potencia: **9W**  
 Tamaño de rosca: **BASE E26/27**  
 Temperatura: **BLANCO FRIO**  
 Tensión: **100-240V**  
 Cantidad de luz: **810LM**  
 Protección: **IP20**  
 Marca: **ENERGAIN**

SKU: **EG-B9W-ECO-BF**



Imagen ilustrativa.



Imagen ilustrativa.

**FOCO LED PAR**

Potencia: **30W**  
 Tamaño de rosca: **E27**  
 Temperatura: **6500K**  
 Tensión: **100-240V**  
 Cantidad de luz: **2700LM**  
 Marca: **TECNOLITE**

SKU: **LHBM-LED/30/65**

**COEL**<sup>®</sup>  
 DE PUEBLA  
 MATERIAL Y EQUIPO ELÉCTRICO

PUEBLA VERACRUZ OAXACA ISTMO

**FOCO LED**

Potencia: **18W**  
 Tamaño de rosca: **E27**  
 Temperatura: **6500K Y 3000K**  
 Tensión: **100-240V**  
 Cantidad de luz: **1350LM**  
 Marca: **TECNOLITE**

SKU: **18PAR38LED65MV35 LUZ FRÍA**  
**18PAR38LED30MV35 LUZ CÁLIDA**



Imagen ilustrativa.



Imagen ilustrativa.

**FOCO LED**

Potencia: **22W**  
 Tamaño de rosca: **E27**  
 Temperatura: **6500K**  
 Tensión: **100 - 240 V**  
 Cantidad de luz: **2300 LM**  
 Marca: **PHILIPS**

SKU: **PH929002428442**

**FOCO LED**

Potencia: **8W**  
 Tamaño de rosca: **E27**  
 Temperatura: **6500K**  
 Tensión: **100V-130V**  
 Cantidad de luz: **800 LM**  
 Marca: **PHILIPS**

SKU: **PH929002312411**



Imagen ilustrativa.



Imagen ilustrativa.

**FOCO LED PAR**

Potencia: **50W**  
 Tamaño de rosca: **E27**  
 Temperatura: **6500K**  
 Tensión: **100-240V**  
 Cantidad de luz: **4500LM**  
 Marca: **TECNOLITE**

SKU: **LHBM-LED/50/65**

**FOCO LED**

Potencia: **4W**  
 Tipo: **VELA**  
 Tamaño de rosca: **E26-E27**  
 Temperatura: **3000K Y 6500K**  
 Tensión: **100-240V**  
 Cantidad de luz: **450 LM**  
 Protección: **IP50**  
 Marca: **ENERGAIN**

SKU: **EG-BC4W-BC-E26 LUZ CÁLIDA**  
**EG-BC4W-BF-E26 LUZ FRÍA**



Imagen ilustrativa.



Imagen ilustrativa.

**FOCO LED**

Potencia: **28W**  
 Tamaño de rosca: **E27**  
 Temperatura: **3000K Y 6500K**  
 Tensión: **100-240V**  
 Cantidad de luz: **2700 LM**  
 Protección: **IP20**  
 Marca: **ENERGAIN**

SKU: **EG-BOMB-28W-BC LUZ CÁLIDA**  
**EG-BOMB-28W-BF LUZ FRÍA**

**FOCO LED**

Potencia: **48W**  
 Tamaño de rosca: **E26/E27**  
 Temperatura: **3000K**  
 Tensión: **100-240V**  
 Cantidad de luz: **4500LM**  
 Protección: **IP20**  
 Marca: **ENERGAIN**

SKU: **EG-BOMB-48W-BC LUZ CÁLIDA**



Imagen ilustrativa.






**DE PUEBLA**

**MATERIAL Y EQUIPO ELÉCTRICO**

**PUEBLA VERACRUZ OAXACA ISTMO**



***REFLECTORES  
LED***





## REFLECTOR LED

Potencia: **10W**  
 Protección: **IP65**  
 Temperatura: **3000K**  
 Tensión: **120-277V**  
 Cantidad de luz: **950 LM**  
 Marca: **PHILIPS**

SKU: PH911401841180



Imagen ilustrativa.



Imagen ilustrativa.

## REFLECTOR LED

Potencia: **10W**  
 Protección: **IP65**  
 Cantidad de luz: **1100 LM**  
 Marca: **TISHMAN**

SKU: TLFLD1065 LUZ FRÍA  
 SKU: TLFLD1030 LUZ CÁLIDA

## REFLECTOR LED

Potencia: **20W**  
 Protección: **IP65**  
 Temperatura: **3000K**  
 Tensión: **120-277V**  
 Cantidad de luz: **1900 LM**  
 Marca: **PHILIPS**

SKU: PH911401841380



Imagen ilustrativa.



Imagen ilustrativa.

## REFLECTOR

Potencia: **30W**  
 Ángulo de apertura: **120°**  
 Tensión: **100-277 VAC**  
 Protección: **IP66**  
 Cantidad de luz: **3000 LM**  
 Marca: **ENERGAIN**

SKU: EG-FL-30W-ECO-BC  
 LUZ CÁLIDA

SKU: EG-FL-30W-ECO-BF  
 LUZ FRÍA



Imagen ilustrativa.

## REFLECTOR LED

Potencia: **30W**  
 Protección: **IP65**  
 Cantidad de luz: **3300 LM**  
 Marca: **TISHMAN**

SKU: TLFLD3065 LUZ FRÍA  
 SKU: TLFLD3030 LUZ CÁLIDA



Imagen ilustrativa.

## REFLECTOR

Potencia: **50W**  
 Ángulo de apertura: **120°**  
 Tensión: **100-277 VAC**  
 Protección: **IP66**  
 Cantidad de luz: **5000 LM**  
 Marca: **ENERGAIN**

SKU: EG-FL-50W-ECO-BC  
 LUZ CÁLIDA

SKU: EG-FL-50W-ECO-BF  
 LUZ FRÍA

## REFLECTOR LED

Potencia: **50W**  
 Protección: **IP65**  
 Cantidad de luz: **5500 LM**  
 Marca: **TISHMAN**  
 SKU: **TLFLD5065 LUZ FRÍA**  
 SKU: **TLFLD5030 LUZ CÁLIDA**



Imagen ilustrativa.



Imagen ilustrativa.

## REFLECTOR

Potencia: **50W**  
 Ángulo de apertura: **180°**  
 Tensión: **100-277 VAC**  
 Protección: **IP66**  
 Cantidad de luz: **15000LM**  
 Marca: **ENERGAIN**  
 SKU: **EG-FL-50W-ECO-BF**  
**LUZ FRÍA**

## REFLECTOR LED

Potencia: **100W**  
 Protección: **IP65**  
 Cantidad de luz: **11000 LM**  
 Marca: **TISHMAN**  
 SKU: **TLFLD10065**



Imagen ilustrativa.

## REFLECTOR LED

Potencia: **200W**  
 Protección: **IP65**  
 Cantidad de luz: **22000 LM**  
 Marca: **TISHMAN**  
 SKU: **TLFLD20065**



Imagen ilustrativa.



Imagen ilustrativa.

## REFLECTOR LED

Potencia: **300W**  
 Protección: **IP65**  
 Cantidad de luz: **33300 LM**  
 Marca: **TISHMAN**  
 SKU: **TLFLD30065**

## REFLECTOR

Potencia: **300W**  
 Ángulo de apertura: **180°**  
 Tensión: **100-277 VAC**  
 Protección: **IP66**  
 Cantidad de luz: **130 LM**  
 Marca: **ENERGAIN**  
 SKU: **EG-FL-300W-BF**



Imagen ilustrativa.

**COEL®**  
**DE PUEBLA**

MATERIAL Y EQUIPO ELÉCTRICO

PUEBLA VERACRUZ OAXACA ISTMO




**DE PUEBLA**

**MATERIAL Y EQUIPO ELÉCTRICO**

**PUEBLA VERACRUZ OAXACA ISTMO**



**LUMINARIAS  
DE EXTERIOR**



### LÁMPARA SUBURBANA LED CON FOTOCELDA

Potencia: **60W**  
 Ángulo de apertura: **120°**  
 Temperatura: **6500K**  
 Cantidad de luz: **6000 LM**  
 Protección: **IP65**  
 Marca: **TECNOLITE**

SKU: 60ESLED730MV65S



Imagen ilustrativa.

### LUMINARIA EXTERIOR DE EMPOTRAR

Potencia: **6W**  
 Ángulo de apertura: **30°**  
 Temperatura: **BLANCO CALIDO**  
 Tensión: **100 - 240V**  
 Cantidad de luz: **600LM**  
 Protección: **IP65**  
 Marca: **ENERGAIN**

SKU: EG-EP-6W-BC



Imagen ilustrativa.

### LUMINARIO DE CORTESÍA RECTANGULAR PARA EXTERIORES

Potencia: **3W**  
 Ángulo de apertura: **110°**  
 Temperatura: **3000K**  
 Tensión: **100 - 240V**  
 Cantidad de luz: **250LM**  
 Protección: **IP65**  
 Marca: **ENERGAIN**

SKU: EG-ROCKEP-3W-BC



Imagen ilustrativa.

### LUMINARIO TIPO ESTACA

Potencia: **15W**  
 Temperatura: **3000K**  
 Tensión: **100 - 240V**  
 Cantidad de luz: **1000LM**  
 Protección: **IP65**  
 Marca: **ENERGAIN**

SKU: EG-UNI5W-BC



Imagen ilustrativa.

### LUMINARIA EXTERIOR DE EMPOTRAR

Potencia: **3W**  
 Ángulo de apertura: **90°**  
 Temperatura: **3000K**  
 Tensión: **100 - 240V**  
 Cantidad de luz: **150LM**  
 Protección: **IP50**  
 Marca: **ENERGAIN**

SKU: EG-LIRE-3W-BC



Imagen ilustrativa.

### LÁMPARA SOLAR EXT LED

Potencia: **10W**  
 Ángulo de apertura: **90°**  
 Temperatura: **6500K**  
 Cantidad de luz: **1150LM**  
 Protección: **IP65**  
 Marca: **TECNOLITE**

SKU: 10SOLLED32VCD65N



Imagen ilustrativa.



## LÁMPARA SOLAR EXT LED

Potencia: **100W**  
Temperatura: **6500K**  
Cantidad de luz: **1000LM**  
Protección: **IP65**  
Marca: **TISHMAN**

SKU: **TLSO10065**



Imagen ilustrativa.

## LÁMPARA SOLAR EXT LED

Potencia: **10W**  
Temperatura: **6500K**  
Cantidad de luz: **1500LM**  
Protección: **IP65**  
Marca: **PHILIPS**

SKU: **PH911401827402**



Imagen ilustrativa.

## FOTOCELDA

Potencia: **1500W**  
Tensión: **105 - 130V**  
Marca: **TORK**

SKU: **2021**



Imagen ilustrativa.

## FOTOCELDA

Potencia: **1500W**  
Tensión: **208 - 227V**  
Marca: **TORK**

SKU: **2024**



Imagen ilustrativa.

## RECEPTÁCULO CON CABLE

Tamaño de cable: **25 CM**  
Corriente: **127/220 V**  
Marca: **TORK**

SKU: **2224-2**



Imagen ilustrativa.



DE PUEBLA  
MATERIAL Y EQUIPO ELÉCTRICO

PUEBLA VERACRUZ OAXACA ISTMO

# COEL<sup>®</sup>

DE PUEBLA

MATERIAL Y EQUIPO ELÉCTRICO

PUEBLA VERACRUZ OAXACA ISTMO



**ILUMINACIÓN  
INTERIOR**



## LUMINARIO

Potencia: **6W**  
 Tipo: **EMPOTRAR**  
 Ángulo de apertura: **120°**  
 Temperatura: **6500K Y 3000K**  
 Tensión: **100-240V**  
 Cantidad de luz: **320LM**  
 Marca: **TECNOLITE**

SKU: **6YDLED430MV65B LUZ FRÍA**  
**6YDLED430MV30B LUZ CÁLIDA**



## LUMINARIA PLAFONES LED

Potencia: **6W**  
 Tipo: **SOBREPONER**  
 Ángulo de apertura: **100°**  
 Temperatura: **6500K**  
 Tensión: **100-240V**  
 Cantidad de luz: **350LM**  
 Marca: **TECNOLITE**

SKU: **6PTLLEDR65MVB**

## LUMINARIO LED

Potencia: **6W**  
 Tipo: **SOBREPONER**  
 Ángulo de apertura: **100°**  
 Temperatura: **6500K**  
 Tensión: **100-240V**  
 Cantidad de luz: **350LM**  
 Marca: **TECNOLITE**  
 Colores: **BLANCO Y NEGRO**

SKU: **6PTLLEDC65MVN**  
**6PTLLEDC65MVB**



## LUMINARIA PLAFONES LED


Potencia: **12W**  
 Tipo: **EMPOTRAR**  
 Ángulo de apertura: **120°**  
 Temperatura: **3000K Y 6500K**  
 Tensión: **100-240V**  
 Cantidad de luz: **720LM**  
 Marca: **TECNOLITE**

SKU: **12YDLED430MV30B LUZ CÁLIDA**  
**12YDLED430MV65B LUZ FRÍA**

## LUMINARIO INTERIOR PLAFONES LED

Potencia: **12W**  
 Tipo: **SOBREPONER**  
 Ángulo de apertura: **100°**  
 Temperatura: **3000K Y 6500K**  
 Tensión: **100-240V**  
 Cantidad de luz: **800LM FRÍA**  
**720LM CÁLIDA**  
 Marca: **TECNOLITE**

SKU: **12PTLLEDR65MVB LUZ FRÍA**  
**12PTLLEDR30MVB LUZ CÁLIDA**



## LUMINARIO

Potencia: **18W**  
 Tipo: **EMPOTRAR**  
 Temperatura: **6500K**  
 Tensión: **100-240V**  
 Cantidad de luz: **1200LM**  
 Marca: **TECNOLITE**

SKU: **18YDLED430MV65B**

## PANEL LIGHT

Potencia: **18W**  
 Tipo: **SOBREPONER**  
 Ángulo de apertura: **120°**  
 Temperatura: **3000K**  
 Tensión: **100-240V**  
 Cantidad de luz: **1350 LM**  
 Protección: **IP50**  
 Marca: **ENERGAIN**

SKU: **EG-LEPS-18W-BC**



## LUMINARIO INTERIOR LED

Potencia: **18W**  
 Tipo: **EMPOTRAR**  
 Ángulo de apertura: **120°**  
 Temperatura: **6500K**  
 Tensión: **100-240V**  
 Cantidad de luz: **1200LM**  
 Marca: **TECNOLITE**

SKU: **18YDLED431MV65B**



DE PUEBLA  
 MATERIAL Y EQUIPO ELÉCTRICO

PUEBLA VERACRUZ OAXACA ISTMO

**PANEL LIGHT**Potencia: **12W**Tipo: **SOBREPONER**Ángulo de apertura: **120°**Temperatura: **3000K Y 6000K**Tensión: **100-240V**Cantidad de luz: **840LM**Protección: **IP50**Marca: **ENERGAIN**SKU: EG-LEPS-12W-BF **LUZ FRÍA**SKU: EG-LEPS-12W-BC **LUZ CÁLIDA**

Imagen ilustrativa.



Imagen ilustrativa.

**PANEL LIGHT**Potencia: **12W**Tipo: **EMPOTRAR**Ángulo de apertura: **120°**Temperatura: **3000K Y 6000K**Tensión: **100-240V**Cantidad de luz: **780LM**Protección: **IP50**Marca: **ENERGAIN**SKU: EG-LEP-12W-BF **LUZ FRÍA**SKU: EG-LEP-12W-BC **LUZ CÁLIDA****PANEL LIGHT**Potencia: **18W**Tipo: **SOBREPONER**Ángulo de apertura: **110°**Temperatura: **3000K Y 6500K**Tensión: **110-240VAC**Cantidad de luz: **1300LM**Marca: **PHILIPS**SKU: PH929002636001 **LUZ FRÍA**PH929002635801 **LUZ CÁLIDA**

Imagen ilustrativa.



Imagen ilustrativa.

**LÁMPARA LED**Potencia: **65W**Tamaño de rosca: **E27**Temperatura: **6500K**Tensión: **100 - 277V**Cantidad de luz: **8000LM**Protección: **IP20**Marca: **TECNOLITE**

SKU: 65LHBGLED65MVN

**PANEL LIGHT**Potencia: **12W**Tipo: **EMPOTRAR**Ángulo de apertura: **120°**Temperatura: **3000K Y 6000K**Tensión: **100-240VAC**Cantidad de luz: **1080LM**Protección: **IP50**Marca: **ENERGAIN**SKU: EG-LEPC-12W-BF **LUZ FRÍA**SKU: EG-LEPC-12W-BC **LUZ CÁLIDA**

Imagen ilustrativa.



Imagen ilustrativa.

**LÁMPARA LED**Potencia: **12W**Tipo: **SOBREPONER**Ángulo de apertura: **110°**Temperatura: **3000K Y 6500K**Tensión: **110 - 240V**Cantidad de luz: **900LM**Marca: **PHILIPS**SKU: PH929002635401 **LUZ FRÍA**PH929002635201 **LUZ CÁLIDA****LÁMPARA LED**Potencia: **10W**Tipo: **EMPOTRAR**Ángulo de apertura: **110°**Temperatura: **3000K Y 6500K**Tensión: **100 - 240V**Cantidad de luz: **800LM**Marca: **PHILIPS**SKU: PH929002067212 **LUZ CÁLIDA**PH929002067412 **LUZ FRÍA**

Imagen ilustrativa.



Imagen ilustrativa.

**PANEL LIGHT**Potencia: **12W**Tipo: **SOBREPONER**Ángulo de apertura: **120°**Temperatura: **6000K**Tensión: **100-240VAC**Cantidad de luz: **840LM**Protección: **IP50**Marca: **ENERGAIN**

SKU: EG-LEPCS-12W-BF



MATERIAL Y EQUIPO ELÉCTRICO

PUEBLA VERACRUZ OAXACA ISTMO





**DE PUEBLA**

**MATERIAL Y EQUIPO ELÉCTRICO**

**PUEBLA VERACRUZ OAXACA ISTMO**



***CINTAS DE  
AISLAR***



## CINTA DE USO BÁSICO GENERAL

Material: **PVC**  
 Temperatura: **0° - 80°**  
 Ancho: **19mm**  
 Largo: **18.3M**  
 Marca: **3M**

SKU: **TEMFLEX155**



Imagen ilustrativa.



Imagen ilustrativa.

## CINTA SCOTCH33

Material: **PVC**  
 Temperatura: **-5° - 90°**  
 Ancho: **18mm**  
 Largo: **20M**  
 Marca: **3M**

SKU: **SUPER33**



## CINTA 165

Material: **PVC**  
 Temperatura: **0° - 90°**  
 Ancho: **19mm**  
 Largo: **18.3M**  
 Marca: **3M**

SKU: **TEMFLEX165BL-TEMFLEX165RO-  
 TEMFLEX165VE-TEMFLEX165AZ-TEMFLEX165AM-  
 TEMFLEX165MA-TEMFLEX165NE-TEMFLEX165NA  
 BLANCO-NEGRO-AZUL-MARRÓN-VERDE-  
 NARANJA-ROJO-AMARILLO**



Imagen ilustrativa.

## CINTA VULCANIZABLE

Material: **HULE ETILENO-PROPILENO**  
 Ancho: **19mm**  
 Largo: **9.1M**  
 Marca: **3M**

SKU: **NO.2319X9**



Imagen ilustrativa.



Imagen ilustrativa.

## CINTA

Material: **CAUCHO Y PVC**  
 Ancho: **19mm**  
 Largo: **33M**  
 Marca: **3M**

SKU: **NO.2219X33**

## CINTA

Material: **MALLA DE COBRE**  
 Ancho: **25mm**  
 Largo: **4.6M**  
 Marca: **3M**

SKU: **NO.2425X4**



Imagen ilustrativa.

**COEL**  
 DE PUEBLA

MATERIAL Y EQUIPO ELÉCTRICO

PUEBLA VERACRUZ OAXACA ISTMO



**DE PUEBLA**

**MATERIAL Y EQUIPO ELÉCTRICO**

**PUEBLA VERACRUZ OAXACA ISTMO**



***CONTACTOS,  
APAGADORES  
Y CLAVIJAS***

**CARGADOR USB**

Tipo: **A + C**  
 Color: **NEGRO**  
 Marca: **EATON ROYER 100**

SKU: 100-USBC-BK



Imagen ilustrativa.

**CARGADOR USB**

Tipo: **A + C**  
 Color: **MARFIL**  
 Marca: **EATON ROYER 100**

SKU: 100-USBC-V



Imagen ilustrativa.

**CARGADOR USB**

Tipo: **A + C**  
 Color: **BLANCO**  
 Marca: **EATON ROYER 100**

SKU: 100-USBC-W



Imagen ilustrativa.

**CONTACTO DÚPLEX  
CON PLACA**

Tipo: **2 P + T CON 2  
CARGADORES USB**  
 Color: **BLANCO**  
 Marca: **ORIGEN ESTEVEZ**

SKU: N0330-BL



Imagen ilustrativa.

**CONTACTO DÚPLEX  
CON PLACA**

Tipo: **2 P + T CON CARGADOR  
USB-A + USB-C**  
 Color: **BLANCO**  
 Marca: **ORIGEN ESTEVEZ**

SKU: N0336-BL



Imagen ilustrativa.

**CONTACTO DÚPLEX  
CON PLACA**

Tipo: **2 P + T CON CARGADOR  
USB-A + USB-C**  
 Color: **NEGRO**  
 Marca: **ORIGEN ESTEVEZ**

SKU: N0336-NG



Imagen ilustrativa.

**CARGADOR USB**

Tipo: **A + C**  
 Color: **BLANCO**  
 Marca: **ORIGEN ESTEVEZ**

SKU: N0185.3-BL



Imagen ilustrativa.

**CARGADOR USB**

Tipo: **USB-A**  
 Color: **BLANCO**  
 Marca: **SIMON 26**

SKU: 2601097-030



Imagen ilustrativa.



## TOMA CORRIENTE

Tipo: **2P+T CON 2 CARGADORES  
USB CON CHASIS 1.0A(120),  
2.1A(DCHO) 110/125V**

Color: **BLANCO**  
Marca: **SIMON 26**

SKU: 2600454-030



Imagen ilustrativa.

## INTERRUPTOR SENCILLO

Soporta: **15A**  
Corriente: **127VCA**  
Color: **NEGRO**  
Marca: **EATON ROYER 100**

SKU: 100-6211BK



Imagen ilustrativa.

## INTERRUPTOR

Tipo: **ESCALERA**  
Soporta: **15A**  
Corriente: **127VCA**  
Color: **NEGRO**  
Marca: **EATON ROYER 100**

SKU: 100-6213BK



Imagen ilustrativa.

## RECEPTÁCULO

Tipo: **HORIZONTAL  
SENCILLO**  
Soporta: **15A**  
Corriente: **127VCA**  
Color: **NEGRO**  
Marca: **EATON ROYER 100**

SKU: 100-6248BK



Imagen ilustrativa.

## RECEPTÁCULO DUPLEX

Tipo: **2P+T**  
Soporta: **15A**  
Corriente: **127VCA**  
Color: **NEGRO**  
Marca: **EATON ROYER 100**

SKU: 100-6288BK



Imagen ilustrativa.

## PLACA

Tipo: **1 MÓDULO HORIZONTAL**  
Color: **NEGRO**  
Marca: **EATON ROYER 100**

SKU: 100-6201BK



Imagen ilustrativa.

## PLACA

Tipo: **2 MÓDULOS DISTANCIADOS**  
Color: **NEGRO**  
Marca: **EATON ROYER 100**

SKU: 100-6202BK



Imagen ilustrativa.

## PLACA

Tipo: **3 MÓDULOS HORIZONTAL**  
Color: **NEGRO**  
Marca: **EATON ROYER 100**

SKU: 100-6204BK



Imagen ilustrativa.



**DE PUEBLA**  
MATERIAL Y EQUIPO ELÉCTRICO

PUEBLA VERACRUZ OAXACA ISTMO

## INTERRUPTOR

Tipo: **SENCILLO**  
Color: **GRAFITO**  
Marca: **SIMON 25**

SKU: 25101-38



Imagen ilustrativa.

## INTERRUPTOR SENCILLO

Tipo: **CON LUZ  
PILOTO**  
Color: **GRAFITO**  
Marca: **SIMON 25**

SKU: 25104-38



Imagen ilustrativa.

## INTERRUPTOR

Tipo: **ESCALERA 3 VÍAS**  
Color: **GRAFITO**  
Marca: **SIMON 25**

SKU: 25201-38



Imagen ilustrativa.

## TOMA CORRIENTE

Tipo: **2P+TIERRA**  
Color: **GRAFITO**  
Marca: **SIMON 25**

SKU: 25422-38



Imagen ilustrativa.

## TOMA CORRIENTE

Tipo: **DÚPLEX 2P +  
TIERRA SIN CHASIS  
NI PLACA**  
Color: **GRAFITO**  
Marca: **SIMON 25**

SKU: 25424-38



Imagen ilustrativa.

## INTERRUPTOR SENCILLO

Soporta: **15A**  
 Corriente: **127VCA**  
 Color: **BLANCO**  
 Marca: **EATON ROYER 100**  
**SKU: 100-6211W**



Imagen ilustrativa.

## INTERRUPTOR ESCALERA

Soporta: **15A**  
 Corriente: **127VCA**  
 Color: **BLANCO**  
 Marca: **EATON ROYER 100**  
**SKU: 100-6213W**



Imagen ilustrativa.

## RECEPTÁCULO

Tipo: **HORIZONTAL SENCILLO**  
 Soporta: **15A**  
 Corriente: **127VCA**  
 Color: **BLANCO**  
 Marca: **EATON ROYER 100**  
**SKU: 100-6248W**



Imagen ilustrativa.

## RECEPTÁCULO DÚPLEX

Tipo: **2P+T**  
 Soporta: **15A**  
 Corriente: **127VCA**  
 Color: **BLANCO**  
 Marca: **EATON ROYER 100**  
**SKU: 100-6288W**



Imagen ilustrativa.

## PLACA

Tipo: **1 MÓDULO HORIZONTAL**  
 Color: **BLANCO**  
 Marca: **EATON ROYER 100**  
**SKU: 100-6201W**




Imagen ilustrativa.

## PLACA

Tipo: **2 MÓDULOS DISTANCIADOS**  
 Color: **BLANCO**  
 Marca: **EATON ROYER 100**  
**SKU: 100-6202W**



Imagen ilustrativa.

## PLACA

Tipo: **3 MÓDULOS HORIZONTAL**  
 Color: **BLANCO**  
 Marca: **EATON ROYER 100**  
**SKU: 100-6204W**



Imagen ilustrativa.

## APAGADOR

Tipo: **SENCILLO 1 MÓDULO**  
 Color: **BLANCO**  
 Marca: **ORIGEN ESTEVEZ**  
**SKU: N0101-BL**



Imagen ilustrativa.

## APAGADOR

Tipo: **SENCILLO  
C/VISOR**  
Color: **BLANCO**  
Marca: **ORIGEN ESTEVEZ**  
SKU: **N0101.3-BL**



Imagen ilustrativa.

## APAGADOR

Tipo: **ESCALERA  
1 MÓDULO**  
Color: **BLANCO**  
Marca: **ORIGEN ESTEVEZ**  
SKU: **N0102-BL**



Imagen ilustrativa.

## CONTACTO

Tipo: **2 POLOS+TIERRA  
1 MÓDULO**  
Color: **BLANCO**  
Marca: **ORIGEN ESTEVEZ**  
SKU: **N0128-BL**



Imagen ilustrativa.

## CONTACTO

Tipo: **DÚPLEX 2P+T  
3 MÓDULOS**  
Color: **BLANCO**  
Marca: **ORIGEN ESTEVEZ**  
SKU: **N0328-BL**



Imagen ilustrativa.

## PLACA

Tipo: **1 MÓDULO**  
Color: **BLANCO**  
Marca: **ORIGEN ESTEVEZ**  
SKU: **N0371-BL**



Imagen ilustrativa.

## PLACA

Tipo: **2 MÓDULOS**  
Color: **BLANCO**  
Marca: **ORIGEN ESTEVEZ**  
SKU: **N0372-BL**



Imagen ilustrativa.



**PLACA**

Tipo: **3 MÓDULOS**  
 Color: **BLANCO**  
 Marca: **ORIGEN ESTEVEZ**

SKU: N0373-BL



Imagen ilustrativa.

**CONTACTO DÚPLEX**

Tipo: **DÚPLEX CON PLACA INCLUIDA**  
 Color: **BLANCO**  
 Marca: **ORIGEN ESTEVEZ**

SKU: N0325-BL



Imagen ilustrativa.

**APAGADOR**

Tipo: **SENCILLO 1 MÓDULO**  
 Color: **NEGRO**  
 Marca: **ORIGEN ESTEVEZ**

SKU: N0101-NG



Imagen ilustrativa.

**APAGADOR**

Tipo: **ESCALERA 1 MÓDULO**  
 Color: **NEGRO**  
 Marca: **ORIGEN ESTEVEZ**

SKU: N0102-NG



Imagen ilustrativa.

**CONTACTO**

Tipo: **2P+T 1 MÓDULO**  
 Color: **NEGRO**  
 Marca: **ORIGEN ESTEVEZ**

SKU: N0128-NG



Imagen ilustrativa.

**CONTACTO**

Tipo: **DÚPLEX 2P+T 3 MÓDULOS**  
 Color: **NEGRO**  
 Marca: **ORIGEN ESTEVEZ**

SKU: N0328-NG



Imagen ilustrativa.



MATERIAL Y EQUIPO ELÉCTRICO

PUEBLA VERACRUZ OAXACA ISTMO

**PLACA**

Tipo: **1 MÓDULO**  
 Color: **NEGRO**  
 Marca: **ORIGEN ESTEVEZ**

SKU: N0371-NG



Imagen ilustrativa.

**PLACA**

Tipo: **2 MÓDULO**  
 Color: **NEGRO**  
 Marca: **ORIGEN ESTEVEZ**

SKU: N0372-NG



Imagen ilustrativa.

**PLACA**

Tipo: **3 MÓDULO**  
 Color: **NEGRO**  
 Marca: **ORIGEN ESTEVEZ**

SKU: N0373-NG



Imagen ilustrativa.

**CONTACTO DÚPLEX**

Tipo: **CONTACTO DUPLEX 2P+T CON PLACA**  
 Color: **NEGRO**  
 Marca: **ORIGEN ESTEVEZ**

SKU: N0325-NG



Imagen ilustrativa.

**INTERRUPTOR**

Tipo: **SENCILLO**  
 Color: **BLANCO**  
 Marca: **MARISIO SCHNEIDER**

SKU: MWD130057200



Imagen ilustrativa.

**INTERRUPTOR**

Tipo: **ESCALERA**  
 Color: **BLANCO**  
 Marca: **MARISIO SCHNEIDER**

SKU: MWD130057201



Imagen ilustrativa.



**DE PUEBLA**  
 MATERIAL Y EQUIPO ELÉCTRICO

PUEBLA VERACRUZ OAXACA ISTMO

**TOMA**

Tipo: **2P + T**  
 Soporta: **15A**  
 Corriente: **127V**  
 Color: **BLANCO**  
 Marca: **MARISIO SCHNEIDER**

SKU: MWD130097831



Imagen ilustrativa.

**PLACA**

Tipo: **1 VENTANA**  
 Color: **BLANCO**  
 Marca: **MARISIO SCHNEIDER**

SKU: MWD130617221



Imagen ilustrativa.

**PLACA**

Tipo: **2 VENTANAS**  
 Color: **BLANCO**  
 Marca: **MARISIO SCHNEIDER**

SKU: MWD130617222



Imagen ilustrativa.

**PLACA**

Tipo: **3 VENTANAS**  
 Color: **BLANCO**  
 Marca: **MARISIO SCHNEIDER**

SKU: MWD130617223



Imagen ilustrativa.

**PLACA**

Tipo: **CONTACTO DÚPLEX  
 CON PLACA INCLUIDA**  
 Color: **BLANCO**  
 Marca: **MARISIO SCHNEIDER**

SKU: MWD131317544



Imagen ilustrativa.

**INTERRUPTOR**

Tipo: **SENCILLO**  
 Color: **BLANCO**  
 Marca: **SIMON 25**

SKU: 25101-30



Imagen ilustrativa.



MATERIAL Y EQUIPO ELÉCTRICO

PUEBLA VERACRUZ OAXACA ISTMO

## INTERRUPTOR SENCILLO

Tipo: **CON LUZ  
PILOTO**  
Color: **MARFIL**  
Marca: **SIMON 25**

SKU: 25104-31



Imagen ilustrativa.

## INTERRUPTOR

Tipo: **ESCALERA  
3 VÍAS**  
Color: **BLANCO**  
Marca: **SIMON 25**

SKU: 25201-30



Imagen ilustrativa.

## TOMA DE CORRIENTE

Tipo: **2P + TIERRA**  
Color: **BLANCO**  
Marca: **SIMON 25**

SKU: 25422-30



Imagen ilustrativa.

## TOMA DE CORRIENTE

Tipo: **DÚPLEX 2P +  
TIERRA SIN CHASIS  
NI PLACA**  
Color: **BLANCO**  
Marca: **SIMON 25**

SKU: 25424-30



Imagen ilustrativa.

## PLACA

Tipo: **1 MÓDULO**  
Color: **BLANCO**  
Marca: **SIMON 25**

SKU: 25611-30



Imagen ilustrativa.

## PLACA

Tipo: **2 MÓDULOS**  
Color: **BLANCO**  
Marca: **SIMON 25**

SKU: 25612-30



Imagen ilustrativa.



**PLACA**

Tipo: **3 MÓDULOS**  
 Color: **BLANCO**  
 Marca: **SIMON 25**

SKU: 25613-30



Imagen ilustrativa.



Imagen ilustrativa.

**TOMA DE CORRIENTE DÚPLEX**

Tipo: **2P+T CON PLACA**  
 Soporta: **15A**  
 Corriente: **127V**  
 Color: **BLANCO**  
 Marca: **SIMON 25 PLUS**

SKU: 25424-60



Imagen ilustrativa.

**CONTACTO DÚPLEX**

Tipo: **DÚPLEX GFCI 0 ICFT SMARTLOCKPRO CON PLACA**  
 Soporta: **15A**  
 Corriente: **125V**  
 Color: **BLANCO**  
 Marca: **LEVITON**

SKU: GFNTI-00W

**PLACA**

Tipo: **2 MÓDULOS**  
 Color: **MARFIL**  
 Marca: **LEVITON**

SKU: L86003



Imagen ilustrativa.

**RECEPTÁCULO**

Tipo: **DÚPLEX**  
 Soporta: **15A**  
 Corriente: **125V**  
 Color: **MARFIL**  
 Marca: **LEVITON**

SKU: 5320ICP



Imagen ilustrativa.

**RECEPTÁCULO**

Tipo: **DÚPLEX**  
 Soporta: **15A**  
 Corriente: **125 V**  
 Color: **BLANCO**  
 Marca: **EATON ARROW HART**

SKU: M5250B



Imagen ilustrativa.

**RECEPTÁCULO**

Tipo: **DÚPLEX**  
 Soporta: **15A**  
 Corriente: **125 V**  
 Color: **MARFIL**  
 Marca: **EATON ARROW HART**

SKU: M5250M



Imagen ilustrativa.

**COEL**<sup>®</sup>

DE PUEBLA  
 MATERIAL Y EQUIPO ELÉCTRICO

PUEBLA VERACRUZ OAXACA ISTMO

## PORTALÁMPARA



Imagen ilustrativa.

Tipo: **TIPO CANDIL  
ENTRADA STD**  
Tipo de rosca: **E26**  
Corriente: **250V**  
Potencia: **660W**  
Color: **BLANCO**  
Marca: **ROYER EATON**

SKU: WD4630-C

## PORTALÁMPARA

Tipo: **TIPO ANUNCIO**  
Corriente: **250V**  
Potencia: **660W**  
Color: **BLANCO**  
Marca: **ROYER EATON**

SKU: WD4650-C



Imagen ilustrativa.

## PORTA LÁMPARA

Tipo: **BASE REDONDA**  
Tamaño: **102 mm.**  
Corriente: **250V**  
Potencia: **660W**  
Color: **BLANCO**  
Marca: **ROYER EATON**

SKU: WD4620-C



Imagen ilustrativa.

## SOQUET DE BAQUELITA

Potencia: **660 W**  
Color: **NEGRO**  
Marca: **IUSA**

SKU: IUSA111



Imagen ilustrativa.

## ADAPTADOR

Tipo: **2P 3H**  
Soporta: **15A**  
Corriente: **125V**  
Color: **GRIS**  
Marca: **COOPER EATON**

SKU: 419GY-BU



Imagen ilustrativa.

## CLAVIJA BLINDADA

Tipo: **SEG RECTA  
2P 2H**  
Soporta: **15A**  
Corriente: **127V**  
Color: **PLATA**  
Marca: **ROYER EATON**

SKU: WD0551



Imagen ilustrativa.

**COEL**<sup>®</sup>  
**DE PUEBLA**

MATERIAL Y EQUIPO ELÉCTRICO

PUEBLA VERACRUZ OAXACA ISTMO

**CLAVIJA**

Tipo: **SENCILLA**  
 Soporta: **15A**  
 Corriente: **127V**  
 Color: **NEGRO (ECO)**  
 Marca: **ROYER EATON**

SKU: WD0500C



Imagen ilustrativa.

**CLAVIJA**

Tipo: **ATERRIZADA**  
 Soporta: **15A**  
 Corriente: **127V**  
 Color: **AMARILLO**  
 Marca: **ROYER EATON**

SKU: WD0557



Imagen ilustrativa.

**CLAVIJA**

Tipo: **PVC RESISTENTE AL AGUA**  
 Soporta: **15A**  
 Corriente: **125V**  
 Color: **AMARILLO**  
 Marca: **LEVITON**

SKU: 515PV

Imagen ilustrativa.

**CONTACTO**

Tipo: **FIJO**  
 Soporta: **20 A**  
 Corriente: **250 V**  
 Color: **NEGRO**  
 Marca: **LEVITON**

SKU: 2320



Imagen ilustrativa.

**CONECTOR**

Tipo: **PVC RESISTENTE AL AGUA**  
 Soporta: **15A**  
 Corriente: **125V**  
 Color: **AMARILLO**  
 Marca: **LEVITON**

SKU: 515CV



Imagen ilustrativa.



Imagen ilustrativa.

**CONECTOR DE HOJA RECTA**

Tipo: **NAILON**  
 Soporta: **15A**  
 Corriente: **125V**  
 Color: **TRANSPARENTE**  
 Marca: **LEVITON**

SKU: 8219-CT

**CONECTOR DE HOJA RECTA**

Tipo: **NAILON Y LATÓN**  
 Soporta: **15A**  
 Corriente: **125V**  
 Color: **TRANSPARENTE**  
 Marca: **EATON**

SKU: 515CLTY-F



Imagen ilustrativa.



Imagen ilustrativa.

**CONECTOR**

Tipo: **LATÓN Y NAILON**  
 Soporta: **15A**  
 Corriente: **125V**  
 Color: **TRANSPARENTE**  
 Marca: **EATON**

SKU: 515PLTY-F



MATERIAL Y EQUIPO ELÉCTRICO

PUEBLA VERACRUZ OAXACA ISTMO



**DE PUEBLA**

**MATERIAL Y EQUIPO ELÉCTRICO**

**PUEBLA VERACRUZ OAXACA ISTMO**



***CENTROS  
DE   
CARGA***



## CENTRO DE CARGA

Circuitos: **2 CIRCUITOS**  
Colocación: **EMPOTRAR**  
Marca: **EATON ROYER**

SKU: CCR02EN



Imagen ilustrativa.

## CENTRO DE CARGA

Circuitos: **1 CIRCUITO**  
Colocación: **EMPOTRAR**  
Soporta: **50A**  
Corriente: **120/240**  
Marca: **EATON ROYER**

SKU: CCR01E



Imagen ilustrativa.



Imagen ilustrativa.

## INTERRUPTOR DE SEGURIDAD

Circuitos: **3 POLOS**  
Soporta: **60A**  
Corriente: **250V**  
Marca: **ROYER EATON**

SKU: WD2232

## INTERRUPTOR DE SEGURIDAD

Circuitos: **2 POLOS**  
Soporta: **30A**  
Corriente: **250V**  
Marca: **ROYER EATON**

SKU: WD2221



Imagen ilustrativa.

## CENTRO DE CARGA

Circuitos: **1 POLO**  
Colocación: **EMPOTRAR**  
Marca: **SCHNEIDER**

SKU: QOD1F



Imagen ilustrativa.

## CENTRO DE CARGA

Circuitos: **1 POLO**  
Colocación: **SOBREPONER**  
Marca: **SCHNEIDER**

SKU: QOD1S



Imagen ilustrativa.

## CENTRO DE CARGA

Circuitos: **2 POLOS**  
Colocación: **EMPOTRAR**  
Marca: **SCHNEIDER**

SKU: QOD2F



Imagen ilustrativa.

## CENTRO DE CARGA

Polos: **2 POLOS**  
Colocación: **SOBREPONER**  
Marca: **SCHNEIDER**

SKU: QOD2S



Imagen ilustrativa.

## CENTRO DE CARGA

Polos: **3 POLOS**  
Colocación: **EMPOTRAR**  
Marca: **SCHNEIDER**

SKU: QOD3F



Imagen ilustrativa.

## CENTRO DE CARGA

Polos: **3 POLOS**  
Colocación: **SOBREPONER**  
Marca: **SCHNEIDER**

SKU: QOD3S



Imagen ilustrativa.

## CENTRO DE CARGA

Polos: **4 POLOS**  
Colocación: **EMPOTRAR**  
Marca: **SCHNEIDER**

SKU: 302448



Imagen ilustrativa.

## CENTRO DE CARGA

Polos: **4 POLOS**  
Colocación: **SOBREPONER**  
Marca: **SCHNEIDER**

SKU: QOD4S



Imagen ilustrativa.

## CENTRO DE CARGA

Polos: **6 POLOS**  
Colocación: **EMPOTRAR**  
Marca: **SCHNEIDER**

SKU: QOD6F



Imagen ilustrativa.

## CENTRO DE CARGA

Polos: **2+4 ESPACIOS**  
Marca: **SCHNEIDER**

SKU: QOX204



Imagen ilustrativa.

**COEL**<sup>®</sup>  
DE PUEBLA  
MATERIAL Y EQUIPO ELÉCTRICO

PUEBLA VERACRUZ OAXACA ISTMO

## CENTRO DE CARGA

Polos: **2+8 POLOS**  
 Marca: **SCHNEIDER**

SKU: QOX208



Imagen ilustrativa.

## CENTRO DE CARGA

Material: **POLICARBONATO**  
 Polos: **4 A 5 VENTANAS**  
 Marca: **IUSA**

SKU: 619401



Imagen ilustrativa.

## CENTRO DE CARGA

Material: **POLICARBONATO**  
 Polos: **2 A 3 VENTANAS**  
 Marca: **IUSA**

SKU: 618441



Imagen ilustrativa.

## CENTRO DE CARGA

Polos: **4 POLOS**  
 Colocación: **EMPOTRAR**  
 Marca: **IUSA**

SKU: 302448



Imagen ilustrativa.

## CENTRO DE CARGA

Polos: **3 POLOS**  
 Colocación: **EMPOTRAR**  
 Marca: **IUSA**

SKU: 223808



Imagen ilustrativa.

## CAJA DE DISTRIBUCIÓN

Material: **AISLANTE DIELECTRICO**  
 Protección: **IP65**  
 Polos: **3 MÓDULOS**  
 Medidas: **155 X 85 X 90 MM**  
 Marca: **EATON ROYER,**

SKU: WD6503



Imagen ilustrativa.

## CAJA DE DISTRIBUCIÓN

Material: **AISLANTE DIELECTRICO**  
 Protección: **IP65**  
 Polos: **4 MÓDULOS**  
 Medidas: **155 X 100 X 90 MM**  
 Marca: **EATON ROYER,**

SKU: WD6504



Imagen ilustrativa.



**DE PUEBLA**  
**MATERIAL Y EQUIPO ELÉCTRICO**

**PUEBLA VERACRUZ OAXACA ISTMO**



***INTERRUPTORES***  
***TERMOMAGNÉTICOS***





## Supresor de picos QO

Proteja su inversión contra daños por picos de Voltaje ocasionados por las tormentas eléctricas.

Con la facilidad de instalación del supresor de picos QO, usted sentirá la diferencia de ser respaldado por el fabricante más experimentado en protecciones eléctricas del mundo.

## Interruptores termomagnéticos

Proteja sus equipos contra sobrecargas o cortocircuito



El estilo de vida actual evoluciona de forma continua gracias a la tecnología. El confort de sus clientes, la tranquilidad, la seguridad y los negocios son cada vez más dependientes de los dispositivos electrónicos, los cuales están bajo amenaza severa de los rayos eléctricos (Descargas atmosféricas).

Cuando un rayo cae cerca de las líneas de transmisión, el voltaje se eleva de 230 a varios miles de Volts. En solo microsegundos este aumento puede destruir componentes electrónicos, dejando electrodomésticos valiosos fuera de servicio.





## INTERRUPTOR TERMOMAGNÉTICO

Protección: **10A**  
Polos: **1 POLO**  
Marca: **SCHNEIDER**

SKU: QO110



Imagen ilustrativa.

## INTERRUPTOR TERMOMAGNÉTICO

Protección: **15A**  
Polos: **1 POLO**  
Marca: **SCHNEIDER**

SKU: QO115



Imagen ilustrativa.

## INTERRUPTOR TERMOMAGNÉTICO

Protección: **20A**  
Polos: **1 POLO**  
Marca: **SCHNEIDER**

SKU: QO120



Imagen ilustrativa.

## SUPRESOR DE PICOS

Tipo: **QO**  
Soporta: **120 VCA**  
Marca: **SCHNEIDER**

SKU: QO120SB



Imagen ilustrativa.

## INTERRUPTOR TERMOMAGNÉTICO

Protección: **30A**  
Polos: **1 POLO**  
Marca: **SCHNEIDER**

SKU: QO130



Imagen ilustrativa.

## INTERRUPTOR TERMOMAGNÉTICO

Protección: **40A**  
Polos: **1 POLO**  
Marca: **SCHNEIDER**

SKU: QO140



Imagen ilustrativa.

# HASTA 70A

**COEL**<sup>®</sup>  
DE PUEBLA  
MATERIAL Y EQUIPO ELÉCTRICO

PUEBLA VERACRUZ OAXACA ISTMO

## INTERRUPTOR TERMOMAGNÉTICO

Protección: **10A**  
Polos: **2 POLOS**  
Marca: **SCHNEIDER**

SKU: QO210



Imagen ilustrativa.

## INTERRUPTOR TERMOMAGNÉTICO

Protección: **15A**  
Polos: **2 POLOS**  
Marca: **SCHNEIDER**

SKU: QO215



Imagen ilustrativa.

## INTERRUPTOR TERMOMAGNÉTICO

Protección: **20A**  
Polos: **2 POLOS**  
Marca: **SCHNEIDER**

SKU: QO220



Imagen ilustrativa.

## INTERRUPTOR TERMOMAGNÉTICO

Protección: **30A**  
Polos: **2 POLOS**  
Marca: **SCHNEIDER**

SKU: QO230



Imagen ilustrativa.

## INTERRUPTOR TERMOMAGNÉTICO

Protección: **40A**  
Polos: **2 POLOS**  
Marca: **SCHNEIDER**

SKU: QO240



Imagen ilustrativa.



DE PUEBLA  
MATERIAL Y EQUIPO ELÉCTRICO

PUEBLA VERACRUZ OAXACA ISTMO



**BASE PARA  
MEDIDOR**



## BASE DE WATTHORÍMETRO

Tipo: **MONOFÁSICA**  
 Terminales: **4 TERMINALES**  
**EB**  
 Marca: **IUSA**  
 SKU: **BM-4T**



Imagen ilustrativa.

## BASE DE WATTHORÍMETRO

Tipo: **BIFÁSICA**  
 Terminales: **5 TERMINALES**  
**EB**  
 Marca: **IUSA**  
 SKU: **BM-5T**



Imagen ilustrativa.

## BASE PARA MEDIDOR

Tipo: **MONOFÁSICO**  
 Marca: **IUSA**  
 SKU: **BMMI**



Imagen ilustrativa.

## BASE PARA MEDIDOR

Tipo: **MONOFÁSICO**  
 Marca: **EATON**  
 SKU: **CHM2100BR**



Imagen ilustrativa.

## BASE MONOFÁSICA

Soporta: **100 A**  
 Tipo: **MONOFÁSICO**  
 Marca: **SCHNEIDER**  
 SKU: **MS1005J**



Imagen ilustrativa.

## BASE TRIFÁSICA

Soporta: **P/100 AMPS (F)**  
**SIN COPLE**  
 Marca: **EATON**  
 SKU: **CHM3100**



Imagen ilustrativa.

## BASE TRIFÁSICA

Soporta: **100 A**  
 Tipo: **TRIFÁSICO**  
 Marca: **SCHNEIDER**  
 SKU: **MS1007J**



Imagen ilustrativa.

## BASE TRIFÁSICA

Soporta: **P/200 AMPS (F)**  
**SIN COPLE**  
 Marca: **EATON**  
 SKU: **CHM3200**



Imagen ilustrativa.

**COEL**<sup>®</sup>  
 DE PUEBLA

MATERIAL Y EQUIPO ELÉCTRICO

PUEBLA VERACRUZ OAXACA ISTMO



**DE PUEBLA**

**MATERIAL Y EQUIPO ELÉCTRICO**

**PUEBLA VERACRUZ OAXACA ISTMO**



***ACCESORIOS***





## GUANTE COMFORT

Material: **GRIP DE NITRILO**  
 Uso: **GENERAL**  
 Talla: **GRANDE**  
 Marca: **3M**

SKU: GUANTENITRILOG



Imagen ilustrativa.

## CINCHO DEXSON

Largo: **30 CM**  
 Ancho: **4.8 MM**  
 Color: **BLANCO**  
 Contenido: **INCLUYE 100 PIEZAS**  
 Marca: **SCHNEIDER**

SKU: DXN3012B



Imagen ilustrativa.

## PEGAMENTO DE CANALETAS

Nombre: **PEGATHOR**  
 Contenido: **300ML**  
 Marca: **THORSMAN**

SKU: 9999-88888



Imagen ilustrativa.

## EXTREMO DE CABLE AISLADO

Material: **PLÁSTICO SIN HALÓGENO, COBRE**  
**ISO 1337**

Tamaño: **6MM<sup>2</sup>**  
 Color: **VERDE**  
 Marca: **SCHNEIDER**

SKU: DZ5CE062



Imagen ilustrativa.

## PILA ALCALINA

Tipo: **AAA**  
 Empaque: **BLISTER**  
 Cantidad: **4 PIEZAS**  
 Marca: **DURACELL**

SKU: DURACELAAA



Imagen ilustrativa.



## PILA ALCALINA

Tipo: **AA**  
 Empaque: **BLISTER**  
 Cantidad: **4 PIEZAS**  
 Marca: **DURACELL**

SKU: DURACELAA

Imagen ilustrativa.

## PILA ALCALINA

Tipo: **C y D**  
 Empaque: **BLISTER**  
 Cantidad: **2 PIEZAS**  
 Marca: **DURACELL**

SKU: DURACELC  
 DURACELD



Imagen ilustrativa.



## EXTENSIÓN

Tamaño: **3 MTS**  
 Calibres: **2X16 AWG**  
 Aditamento: **CON FAJILA**  
 Colores: **BLANCA**  
 Marca: **IUSA**

SKU: E106103



Imagen ilustrativa.

**COEL**<sup>®</sup>

DE PUEBLA  
 MATERIAL Y EQUIPO ELÉCTRICO

PUEBLA VERACRUZ OAXACA ISTMO

## EXTENSIÓN

Tamaño: **3 MTS**  
 Tipo: **USO RUDD**  
 Calibres: **2X16 AWG**  
 Colores: **NARANJA**  
 Marca: **IUSA**

SKU: **E107003**



Imagen ilustrativa.

## EXTENSIÓN

Tamaño: **5 MTS**  
 Tipo: **USO RUDD**  
 Calibres: **2X16 AWG**  
 Colores: **NARANJA**  
 Marca: **IUSA**

SKU: **E107005**



Imagen ilustrativa.

## ABRAZADERA

Medida: **1/2-3/4-1-1 1/4-1 1/2-2 DE PULGADA**  
 Tipo: **CLIP**  
 Marca: **ANCLO**

SKU: **CLIP12-CLIP34-CLIP100-CLIP112-CLIP114-CLIP200**



Imagen ilustrativa.

## ABRAZADERA

Medida: **1/2-3/4-1-1 1/4-1 1/2-2 DE PULGADA**  
 Tipo: **OMEGA**  
 Marca: **ANCLO**

SKU: **ATO13-ATO19-ATO25-ATO32-ATO38-ATO51**



Imagen ilustrativa.

## ABRAZADERA

Medida: **1/2-3/4-1-1 1/4-1 1/2-2 DE PULGADA**  
 Tipo: **UÑA**  
 Marca: **ANCLO**

SKU: **ATU13-ATU19-ATU25-ATU32-ATU38-ATU51**



Imagen ilustrativa.

## ABRAZADERA

Medida: **1/2-3/4-1-1 1/4-1 1/2-2-2 1/2-3-4 DE PULGADA**  
 Tipo: **U**  
 Marca: **ANCLO**

SKU: **ATUL13-ATUL19-ATUL25-ATUL32-ATUL38-ATUL51-ATUL63-ATUL75-ATUL102**



Imagen ilustrativa.

## TERMINAL

Medida: **1/8-5/32 ROJO, AZUL Y AMARILLO**  
 Tipo: **ABIERTA**  
 Marca: **WEIDMÜLLER**

SKU: **9200290000-9200310000-9200350000-9200370000-9200410000**



Imagen ilustrativa.

## TERMINAL

Medida: **1/8-5/32 ROJO, AZUL Y AMARILLO**  
 Tipo: **OJILLO**  
 Marca: **WEIDMÜLLER**

SKU: **9200070000-9200090000-9200150000-9200170000-9200230000**



Imagen ilustrativa.

**COEL®**

DE PUEBLA  
 MATERIAL Y EQUIPO ELÉCTRICO

PUEBLA VERACRUZ OAXACA ISTMO

## PINZA CORTA/PELA/ PONCHA

Medida: **22-10 AWG**

Marca: **MARNO**

SKU: **KH-507**



Imagen ilustrativa.

## DESARMADOR PHILLIPS

Tipo: **PUNTA PHILLIPS**

Grosor Barra: **1/8"**

Longitud De Barra: **2 1/2"**

Marca: **NICHOLSON**

SKU: **CDI199-32**



Imagen ilustrativa.

## TERMINAL DE COBRE

Calibre: **6 Y 8 AWG**

Tipo: **UN BARRENO  
BARRIL LARGO**

Marca: **BURNDY**

SKU: **YA6CN-YA8CTC14**



Imagen ilustrativa.

## TERMINAL DE COBRE

Calibre: **6 Y 8 AWG**

Tipo: **UN BARRENO  
BARRIL LARGO**

Marca: **3M**

SKU: **3M31010-3M31015**



Imagen ilustrativa.

## CAJA DE TAQUETE

Material: **PLÁSTICO**

Medida: **3/8"**

Piezas: **100**

Color: **AZUL**

Marca: **THORSMAN**

SKU: **1105-05100**



Imagen ilustrativa.

## CAJA DETAQUETE

Material: **PLÁSTICO**

Medida: **1/4"**

Piezas: **100**

Color: **ROJO**

Marca: **THORSMAN**

SKU: **1103-03100**



Imagen ilustrativa.

## CAJA DE TAQUETE

Material: **PLÁSTICO**

Medida: **5/16"**

Piezas: **100**

Color: **CAFÉ**

Marca: **THORSMAN**

SKU: **1104-04100**



Imagen ilustrativa.

## TAQUETE EXPANSOR Z

Material: **ZAMAC (ZINC, ALUMINIO, MAGNESIO,  
ANTIMONIO Y COBRE)**

Medida: **1/2-1/4-3/8-5/16**

Color: **PLATA**

Marca: **ANCLO**

SKU: **Z12-Z14-Z38-Z56**



Imagen ilustrativa.

**COEL**<sup>®</sup>

DE PUEBLA  
MATERIAL Y EQUIPO ELÉCTRICO

PUEBLA VERACRUZ OAXACA ISTMO

## PIJA FIJADORA MIXTA

Medida: **12 X 11/2**  
Contenido: **100 PZ**

SKU: 1392-00215



Imagen ilustrativa.

## PIJA FIJADORA MIXTA

Medida: **8 X 11/2**  
Contenido: **100 PZ**

SKU: 1392-01204



Imagen ilustrativa.

## PIJA FIJADORA MIXTA

Medida: **10 X 11/2**  
Contenido: **100 PZ**

SKU: 1392-01210



Imagen ilustrativa.

## CAJA DE CONTACTO

Material: **PVC**  
Marca: **THORSMAN**

SKU: TMK



Imagen ilustrativa.

## TUERCA HEXAGONAL

Medida: **1/2"**  
Marca: **ANCLO**

SKU: TH12



Imagen ilustrativa.

## TUERCA HEXAGONAL

Medida: **1/4"**  
Marca: **ANCLO**

SKU: TH14



Imagen ilustrativa.

## TUERCA HEXAGONAL

Medida: **3/8"**  
Marca: **ANCLO**

SKU: TH38



Imagen ilustrativa.

## MINI PINZA PUNTA CURVA

Medida: **5"/127MM**  
Marca: **DISSTON**

SKU: CDI440-62



Imagen ilustrativa.

**COEL**<sup>®</sup>  
DE PUEBLA

MATERIAL Y EQUIPO ELÉCTRICO

PUEBLA VERACRUZ OAXACA ISTMO



**DE PUEBLA**

**MATERIAL Y EQUIPO ELÉCTRICO**

**PUEBLA VERACRUZ OAXACA ISTMO**



***CANALETA***





## CANAL TMK 1720

Color: **BLANCO**

Peso del canal: **0.285g**

Área: **253 mm<sup>2</sup>**

Marca: **THORSMAN**

**SKU: 5201-01250**



Imagen ilustrativa.

## DUCTHO MEDIA CAJA

Material: **PVC/ALUMINIO**

Color: **BLANCO BASE**

**ALUMINIO TAPA**

Medidas: **19.7mmX90.5mmX2.5 M**

Temperatura de operación: **-5°C a + 65°C**

Marca: **THORSMAN**

**SKU: 8802-80300**



Imagen ilustrativa.

## DUCTHO DE MEDIA CAJA

Peso: **1.700KG**

Material: **ALUMINIO**

Medidas: **170X60X2.500M**

Marca: **THORSMAN**

**SKU: 8801-80300**




Imagen ilustrativa.

## CANAleta CON ADHESIVO

Medidas: **20mmX10mm**

Largo: **2 METROS**

**SKU: CANAleta C/ADHESIVO**



Imagen ilustrativa.

## CANAleta

Material: **PVC**

Medidas: **11mm X 12mm**

Conducto: **1 VÍA**

**SKU: CANAleta11X12**



Imagen ilustrativa.

## CANAleta CON ADHESIVO

Material: **PVC**

Medidas: **11mm X 12mm**

Conducto: **1 VÍA**

**SKU: CANAleta11X12C/ADHE**




Imagen ilustrativa.

## CANAleta

Material: **PVC**

Medidas: **17mm X 35mm**

Conducto: **2 VÍAS**

**SKU: 17X35**




Imagen ilustrativa.

## CANAleta

Material: **PVC**

Medidas: **17mm X 35mm**

Conducto: **1 VÍA**

**SKU: 17X35 1 VIA**




Imagen ilustrativa.

**COEL**<sup>®</sup>  
DE PUEBLA

MATERIAL Y EQUIPO ELÉCTRICO

PUEBLA VERACRUZ OAXACA ISTMO



**DE PUEBLA**

**MATERIAL Y EQUIPO ELÉCTRICO**

**PUEBLA VERACRUZ OAXACA ISTMO**



**CABLES Y**   
**ACCESORIOS**

## CAJA DE CABLE

Material: **COBRE**  
 Tensión: **600V**  
 Calibre: **8,10,12,14**  
 Colores: **BLANCO, NEGRO, VERDE, ROJO**  
 Marca: **KOBREX**

SKU: KCTHW8BL100M  
 KCTHW10BL100M  
 KCTHW12BL100MTS  
 KCTHW14BL100MTS



Imagen ilustrativa.



Imagen ilustrativa.

## CAJA DE CABLE

Material: **COBRE**  
 Tensión: **600V**  
 Calibres: **8,10,12,14**  
 Colores: **NEGRO, ROJO, BLANCO, VERDE**  
 Marca: **CONDUMEX**

SKU: CCTHW8NE100MTS  
 CCTHW10NE100MTS  
 CCTHW12NE100MTS  
 CCTHW14NE100MTS

## CAJA DE CABLE

Material: **COBRE**  
 Tensión: **600V**  
 Calibre: **6,8,10,12,14**  
 Colores: **NEGRO, ROJO, BLANCO, VERDE**  
 Marca: **INDIANA**

SKU: KCTHW6INE100MTS  
 KCTHW8INE100MTS  
 KCTHW10IBL100MTS  
 KCTHW12INE100MTS  
 KCTHW14INE100MTS



Imagen ilustrativa.

## CAJA DE CABLE

Material: **COBRE**  
 Tensión: **600V**  
 Calibres: **8,10,12,14**  
 Colores: **NEGRO-VERDE, ROJO-BLANCO**  
 Marca: **IUSA**

SKU: IUSA8NE100MTS  
 IUSA10NE100MTS  
 IUSA12NE100MTS  
 IUSA14NE100MTS



Imagen ilustrativa.

## CAJA DE CABLE

Material: **COBRE**  
 Tensión: **600V**  
 Calibres: **8,10,12 Y 14**  
 Colores: **VERDE, NEGRO, ROJO Y BLANCO**  
 Marca: **CONDULAC**

SKU: C721N  
 C751N  
 C781N  
 C811N



Imagen ilustrativa.

## CAJA DE CABLE


Material: **COBRE**  
 Tensión: **600V**  
 Calibres: **6,8,10,12 Y 14**  
 Colores: **BLANCO-VERDE, ROJO-NEGRO**  
 Marca: **VIKON**

SKU: VKTHW6BL100MTS  
 VKTHW8VE100MTS  
 VKTHW10NE100MTS  
 VKTHW12RO100MTS  
 VKTHW14NE100MTS



Imagen ilustrativa.

**CONTAMOS CON CABLES DE  
 USO RUDD EN DIFERENTES  
 CALIBRES Y CANTIDAD  
 DE CONDUCTORES**



**Indiana**  
 Wire & Cable

**ikura**

**Condulac**  
 ES MUCHO CABLE

**COEL**  
 DE PUEBLA  
 MATERIAL Y EQUIPO ELÉCTRICO  
 PUEBLA VERACRUZ OAXACA ISTMO

# Accesorios

## ZAPATA

Calibre: **6 AWG**  
Tipo: **UN BARRENO**  
**BARRIL CORTO**

Tamaño del tornillo: **1/4**  
Marca: **3M**

SKU: **3M30015**

Imagen ilustrativa.



## ZAPATA

Calibre: **6 Y 8 AWG**  
Tipo: **UN BARRENO**  
**BARRIL LARGO**

Tamaño del tornillo: **1/4**  
Marca: **3M**

SKU: **3M31010-3M31015**

Imagen ilustrativa.



Imagen ilustrativa.

## ZAPATA

Calibre: **2, 1/0, 2/0, 3/0, 4/0 AWG, 250, 300, 350, 500, 750 MCM**

Tipo: **DOS BARRENOS**  
**BARRIL LARGO**

Tamaño del tornillo: **1/2**

Marca: **BURNDY**

SKU: **YA2C2N YA252N YA262N**  
**YA272N YA282N YA292N**  
**YA302N YA312N YA342N**  
**YA392N**

## ZAPATA

Calibre: **6 Y 8 AWG**  
Tipo: **UN BARRENO**  
**BARRIL LARGO**

Tamaño del tornillo: **1/2 Y 1/4**  
Marca: **BURNDY**

SKU: **YA6CN-YA8CTC14**

Imagen ilustrativa.



## ZAPATA

Calibre: **2, 1/0, 2/0, 3/0, 4/0 AWG, 250, 300, 350, 500, 750 MCM**

Tipo: **DOS BARRENOS**  
**BARRIL LARGO**

Tamaño del tornillo: **1/2**  
Marca: **3M**

SKU: **3M31125 3M31130 3M31137 3M31141**  
**3M31145 3M31149 3M31153 3M31156**  
**3M31166 3M31172**




Imagen ilustrativa.

## ZAPATA

Calibre: **2 AWG**  
Tipo: **DOS BARRENO**  
**BARRIL LARGO**

Tamaño del tornillo: **5/16**  
Marca: **3M ó BURNDY**

SKU: **3M31123-YA2C2TC516E2**



Imagen ilustrativa.

**ZAPATA**Calibre: **2 AWG**Tipo: **UN BARRENO  
BARRIL LARGO**Tamaño del tornillo: **5/16**Marca: **3M ó BURNDY**SKU: **3M31023/YA2C**

Imagen ilustrativa.

**ZAPATA**Calibre: **4 AWG**Tipo: **UN BARRENO  
BARRIL LARGO**Tamaño del tornillo: **1/4**Marca: **3M ó BURNDY**SKU: **3M31019 /YA4C**

Imagen ilustrativa.

**ZAPATA**Calibre: **2/0 AWG**Tipo: **UN BARRENO  
BARRIL LARGO**Tamaño del tornillo: **3/8**Marca: **3M ó BURNDY**SKU: **3M31036/YA26**

Imagen ilustrativa.

**ZAPATA**Calibre: **1/0 AWG**Tipo: **UN BARRENO  
BARRIL LARGO**Tamaño del tornillo: **3/8 PULGADA**Marca: **3M ó BURNDY**SKU: **3M31032 /YA25TC38**

Imagen ilustrativa.

**ZAPATA**Calibre: **3/0, 4/0 AWG,  
250, 300, 350,  
500 MCM**Tipo: **UN BARRENO  
BARRIL LARGO**Tamaño del tornillo: **1/2**Marca: **3M ó BURNDY**SKU: **3M31041/YA27-3M31045/YA28-  
3M31049/YA29-3M31053/YA30-  
3M31056/YA31-3M31066/YA34N**

Imagen ilustrativa.

**COEL®****DE PUEBLA**  
MATERIAL Y EQUIPO ELÉCTRICO

PUEBLA VERACRUZ OAXACA ISTMO



## CONECTOR DE RESORTE

Color: **NARANJA-AZUL**  
 Marca: **3M**

SKU: TIPO O/B



Imagen ilustrativa.

## CONECTOR DE RESORTE

Color: **AZUL-GRIS**  
 Marca: **3M**

SKU: TIPO B/G



Imagen ilustrativa.

## CONECTOR DE RESORTE

Color: **ROJO-AMARILLO**  
 Marca: **3M**

SKU: TIPO R/Y



Imagen ilustrativa.

## CONECTOR DE RESORTE

Color: **TAN/AMARILLO**  
 Marca: **3M**

SKU: TIPO T/Y



Imagen ilustrativa.

## TERMINAL

Medida: **1/8-5/32**  
**ROJO, AZUL**  
**Y AMARILLO**

Tipo: **ABIERTA**

Marca: **WEIDMÜLLER**

SKU: 9200290000-9200310000  
 9200350000-9200370000  
 9200410000



Imagen ilustrativa.

## TERMINAL

Medida: **1/8-5/32**  
**ROJO, AZUL**  
**Y AMARILLO**

Tipo: **OJILLO**

Marca: **WEIDMÜLLER**

SKU: 9200070000-9200090000  
 9200150000-9200170000  
 9200230000



Imagen ilustrativa.

## CONECTOR PARA CABLE USO RUDD

Material: **ZAMAC**  
 Medida: **1/2-3/4 DE PULGADA**  
 Marca: **ANCLO**

SKU: CUR12 CUR34



Imagen ilustrativa.

## CONECTOR HELIX CURVO

Medida: **3/8 DE PULGADA**  
 Marca: **ANCLO**

SKU: FXC38



Imagen ilustrativa.



MATERIAL Y EQUIPO ELÉCTRICO

PUEBLA VERACRUZ OAXACA ISTMO



**DE PUEBLA**

**MATERIAL Y EQUIPO ELÉCTRICO**

**PUEBLA VERACRUZ OAXACA ISTMO**



**EQUIPOS DE  
MEDICIÓN**



## DETECTOR DE TENSIÓN SIN CONTACTO

Tensión: **24V A 1000V CA BAJO**  
**90V A 1000V CA ALTO**

Tipo: **LÁPIZ**

Marca: **UNI-T MARNO**

SKU: **UT12D-US**



Imagen ilustrativa.



Imagen ilustrativa.

## MULTÍMETRO DIGITAL

Tensión: **DC 400MV A 1000V**  
**AC 4V A 750V**

Corriente: **DC Y AC 40mA A 10A**

Marca: **UNI-T MARNO**

SKU: **UT39A**

## PINZA AMPERIMÉTRICA

Corriente: **600A**

Tensión: **600V**

Tipo: **PINZA**

Marca: **UNI-T MARNO**

SKU: **UT204**



Imagen ilustrativa.



Imagen ilustrativa.

## PINZA AMPERIMÉTRICA

Corriente: **400A**

Tensión: **600V**

Tipo: **PINZA**

Marca: **UNI-T MARNO**

SKU: **UT202**



Imagen ilustrativa.

## MULTÍMETRO DIGITAL

Tensión: **DC 200MV A 600V**

Tipo: **AC 200V A 600V**

Marca: **UNI-T MARNO**

SKU: **UT33C**



**DE PUEBLA**  
MATERIAL Y EQUIPO ELÉCTRICO

PUEBLA VERACRUZ OAXACA ISTMO

## MULTÍMETRO

Producto: **PROBADOR ELÉCTRICO**

Funciones de prueba/medición: **VOLTAJE DE CA, PRUEBA DE CONTINUIDAD, VOLTAJE DE CC**

Marca: **FLUKE**

**SKU: F7300**



Imagen ilustrativa.

## MULTÍMETRO DIGITAL

Tensión: **10A**  
Corriente: **1000V**  
Marca: **KPS**

**SKU: 602250027**



Imagen ilustrativa.

## MULTÍMETRO DIGITAL

ProTensión: **CC/CA**

Tensión: **10A**

Corriente: **600V**

Marca: **KPS**

**SKU: 602250036**



Imagen ilustrativa.

## KPS-MT20L MULTÍMETRO BUSCAPOLOS

Producto: **MULTIMETRO DIGITAL**

Tipo: **LAPIZ**

Cuentas: **2000**

Voltaje: **600V CA/CD**

Marca: **KPS**

**SKU: 602350006**



Imagen ilustrativa.



**COEL<sup>®</sup>****DE PUEBLA****MATERIAL Y EQUIPO ELÉCTRICO****PUEBLA VERACRUZ OAXACA ISTMO****TUBERÍA Y  
POLIDUCTOS**



## MANGUERA POLIFLEX

Color: **NARANJA**  
Medida: **1/2 PULGADA**  
Aditamento: **CON GUÍA**  
Marca: **POLIFLEX**  
**SE VENDE POR  
ROLLO 100M**  
SKU: **PF20**



Imagen ilustrativa.

## MANGUERA POLIFLEX

Color: **NARANJA**  
Medida: **1/2-3/8 DE  
PULGADAS**  
Aditamento: **SIN GUÍA**  
Marca: **POLIFLEX**  
**SE VENDE POR  
ROLLO 100M**  
SKU: **PF16**  
**P-LNA20-100**



Imagen ilustrativa.

## TUBO POLIDUCTO

Color: **NARANJA**  
Medida: **13mm-19mm-25mm-32mm-  
38mm-51mm**  
**1/2-3/4-1-1 1/4-1 1/2-2 PULGADAS**  
**SE VENDE  
POR METRO  
O ROLLO**  
SKU:  
**TP13-TP19-TP25-TP32-TP38-TP51**



Imagen ilustrativa.



Imagen ilustrativa.

## MANGUERA

Color: **NARANJA**  
Aditamento: **CON GUÍA**  
Medida: **3/4 DE PULGADA**  
Marca: **POLIFLEX**  
**SE VENDE  
POR ROLLO  
50M**  
SKU: **PF25**

## MANGUERA

Color: **NARANJA**  
Medida: **3/4-1 PULGADA**  
Aditamento: **SIN GUÍA**  
Marca: **POLIFLEX**  
**SE VENDE  
POR ROLLO  
50M**  
SKU: **P-LNA25-050**  
**PF32**



Imagen ilustrativa.



Imagen ilustrativa.

## MANGUERA

Color: **NARANJA**  
Medida: **1/2-3/4 DE PULGADA**  
Marca: **POLIFLEX**  
**SE VENDE  
POR METRO**  
SKU: **PLNA20-300**  
**PLNA25-200**

## DUCTO CONDUPLAST

Color: **NARANJA**  
Medida: **3/4 Y 1 PULGADA**  
Aditamento: **CON GUÍA**  
Marca: **CONDUPLAST**  
**SE VENDE POR ROLLO 50M**  
SKU: **PFLEX34CG**  
**PFLEX1CG**



Imagen ilustrativa.



Imagen ilustrativa.

## GUÍA DE NYLON

Largo: **10 M y 20 M**  
Marca: **POLIFLEX**  
SKU:  
**APGUINYLON10-  
APGUINYLON20**

**COEL**  
DE PUEBLA

MATERIAL Y EQUIPO ELÉCTRICO

PUEBLA VERACRUZ OAXACA ISTMO

## DUCTO CONDUPLAST

Color: **NARANJA**  
Medida: **3/4 Y 1 PULGADA**  
Aditamento: **SIN GUÍA**  
Marca: **CONDUPLAST**  
**SE VENDE POR ROLLO**

SKU:  
PFLEX34SG  
PFLEX1SG



Imagen ilustrativa.



Imagen ilustrativa.

## DUCTO CONDUPLAST

Color: **NARANJA**  
Medida: **1/2 PULGADA**  
Aditamento: **SIN GUÍA**  
Marca: **CONDUPLAST**  
**SE VENDE POR ROLLO**

SKU: PFLEX12SG

## DUCTO CONDUPLAST

Color: **NARANJA**  
Medida: **1/2 PULGADA**  
Aditamento: **CON GUÍA**  
Marca: **CONDUPLAST**  
**SE VENDE POR ROLLO**  
**100M**

SKU: PFLEX12CG



Imagen ilustrativa.

## DUCTO SAPA

Material: **ACERO GALVANIZADO**  
Medida: **3/8-1/2-3/4 PULGADA**  
Marca: **TUBOS MEXICANOS**  
**FLEXIBLES**

**SE VENDE POR METRO**

SKU: TUB610003  
TUB610004  
TUB610006

## DUCTO SAPA

Material: **ACERO GALVANIZADO**  
Medida: **1-1 1/4-1 1/2-2-2 1/2-3-4 PULGADA**  
Marca: **TUBOS MEXICANOS**  
**FLEXIBLES**

**SE VENDE POR METRO**

SKU: TUB610008 TUB610010 TUB610012  
TUB610016 TUB610020 TUB610024  
TUB610032

## DUCTO SAPA

Material: **ACERO GALVANIZADO**  
Color: **GRIS**  
Medida: **3/8-1/2-3/4-1 PULGADA**  
Marca: **TUBOS MEXICANOS**  
**FLEXIBLES**  
**SE VENDE POR ROLLO**

SKU: TUB610003ROLLO TUB610004ROLLO  
TUB610006ROLLO TUB610008ROLLO



Imagen ilustrativa.



Imagen ilustrativa.

**COEL**<sup>®</sup>  
DE PUEBLA

MATERIAL Y EQUIPO ELÉCTRICO

PUEBLA VERACRUZ OAXACA ISTMO

# Accesorios

## CONECTOR SAPA RECTO

Material: **ZAMAC**  
Medida: **1/2-3/4-1-1 1/4-1 1/2-2 DE PULGADA**

SKU: 2708 2709 2710  
2711 2712 2713



Imagen ilustrativa.

## CONECTOR SAPA CURVO

Material: **ZAMAC**  
Medida: **1/2-3/4-1-1 1/4-1 1/2-2 DE PULGADA**

SKU: 2736 2738 2739  
2740 2741 2742



Imagen ilustrativa.

## TUBO CONDUIT GALVANIZADO

Tipo: **PARED DELGADA**  
Cople: **SIN/COPLE**  
Medida: **13mm-19mm-25mm-32mm-38mm**  
**1/2-3/4-1-1 1/4-1 1/2 DE PULGADA**  
SKU: **T13VG-T19VG-T25VG-T32VG-T38VG**



Imagen ilustrativa.

## TUBO CONDUIT GALVANIZADO

Tipo: **PARED GRUESA**  
Cople: **CON COPLE**  
Medida: **13mm-19mm-25mm-32mm-38mm**  
**1/2-3/4-1-1 1/4-1 1/2 DE PULGADA**  
SKU: **C13AG-C19AG-C25AG-C32AG-C38AG**

Imagen ilustrativa.

## CODO CONDUIT

Material: **ZINK**  
Resistencia: **GALVANIZADO**  
Medida: **13mm-19mm-25mm-32mm-38mm**  
**1/2-3/4-1-1 1/4-1 1/2 DE PULGADA**  
SKU: **C13DVG-C19DVG-C25DVG-C32DVG-C38DVG**




Imagen ilustrativa.

## CODO CONDUIT

Medida: **13mm-19mm-25mm-32mm-38mm**  
**1/2-3/4-1-1 1/4-1 1/2 DE PULGADA**  
SKU: **C13DAG-C19DAG-C25DAG-C32DAG-C38DAG**

Imagen ilustrativa.

**VENDEMOS TODOS LOS COPLES  
Y UNIONES PARA TUBOS**

**COEL**  
DE PUEBLA  
MATERIAL Y EQUIPO ELÉCTRICO

PUEBLA VERACRUZ OAXACA ISTMO

# Accesorios

## CAJA ESTANCA

Forma: **REDONDA**  
 Protección: **IP55**  
 Tamaño: **70cmX40cm**  
 Marca: **EATON ROYER**  
 SKU: **WDC0704P**



Imagen ilustrativa.

## CAJA ESTANCA

Forma: **CUADRADA**  
 Protección: **IP55**  
 Tamaño: **80X80X45**  
 Marca: **EATON ROYER**  
 SKU: **WDC0808P**



Imagen ilustrativa.

## CAJA ESTANCA

Protección: **IP55**  
 Tamaño: **100cmX**  
**100cmX45cm**  
 Marca: **EATON ROYER**  
 SKU: **WDC1010S**



Imagen ilustrativa.

## CAJA ESTANCA

Forma: **CUADRADA**  
 Tamaño: **80cmX80cm**  
**X45cm**  
 Protección: **IP55**  
 Marca: **EATON ROYER**  
 SKU: **WDL0808P**



Imagen ilustrativa.

## CONECTOR PARED DELGADA

Material: **ACERO**  
 Tipo: **TIPO AMERICANO**  
 Resistencia: **ELECTROGALVANIZADO**  
 Medida: **1/2-3/4-1-1 1/4-1 1/2-**  
**2-2 1/2 DE PULGADA**  
 Marca: **ANCLO**  
 SKU: **CCL12 CCL34 CCL100**  
**CCL114 CCL112 CCL200**  
**CCL212**



Imagen ilustrativa.

## COPLE PARED DELGADA

Material: **ACERO**  
 Tipo: **TIPO AMERICANO**  
 Resistencia: **ELECTROGALVANIZADO**  
 Medida: **1/2-3/4-1-1 1/4-1 1/2-**  
**2-2 1/2 DE PULGADA**  
 Marca: **ANCLO**  
 SKU: **CPD12 CPD34 CPD100**  
**CPD114 CPD112 CPD200**  
**CPD212**



Imagen ilustrativa.



**DE PUEBLA**  
 MATERIAL Y EQUIPO ELÉCTRICO

PUEBLA VERACRUZ OAXACA ISTMO



## CAJA CHALUPA GALVANIZADA

Forma: **RECTANGULAR**  
Material: **METAL GALVANIZADO**  
Medida: **13mm-19mm**

SKU: **CHG13-CHG19**



Imagen ilustrativa.



Imagen ilustrativa.

## CAJA DE REGISTRO GALVANIZADA

Forma: **CUADRADA**  
Material: **METAL GALVANIZADO**  
Medida: **13mm-19mm-25mm**  
**32mm-38mm-51mm**

SKU: **CCG13-CCG19-CCG25**  
**CCG32-CCG38-CCG51**

## TAPA CUADRADA GALVANIZADA

Forma: **CUADRADA**  
Material: **METAL GALVANIZADO**  
Medida: **13mm-19mm-25mm-**  
**38mm-51mm**

SKU: **TCG13-TCG19-TCG25**  
**TCG38-TCG51**



Imagen ilustrativa.

## CHALUPA VERDE

Forma: **RECTANGULAR**  
Material: **POLIPROPILENO**  
Resistencia a la llama: **20-50 SEG**  
Resistencia al aplastamiento: **14 KGF/CM2**  
Resistencia al impacto: **9.5 A 0.10 KG/M**  
Marca: **POLIFLEX**

SKU: **KP-CHAYER-100**



Imagen ilustrativa.



Imagen ilustrativa.

SKU: **KP.CHANEG.100**

## CHALUPA NEGRA

Forma: **RECTANGULAR**  
Material: **POLIETILENO**  
Resistencia a la llama: **30-100 SEG**  
Resistencia al aplastamiento: **20 KGF/CM2**  
Resistencia al impacto: **10 A 0.20 KG/M**



# Accesorios

## BOTE INTEGRAL DE 6 CMS C/TAPA

Altura: **6 - 6.1 cm**  
 Material: **POLIETILENO**  
 Diámetro exterior: **18.9 - 19.5 cm**  
 Diámetro interior: **16.4 - 16.5 cm**  
 Diámetro interior de tapa: **8 - 14.2 cm**  
 Marca: **POLIFLEX**

SKU: KP-BOIN06-30



Imagen ilustrativa.

## BOTE INTEGRAL DE 8 CMS C/TAPA

Altura: **8-8.5 cm**  
 Material: **POLIETILENO**  
 Diámetro exterior: **18.9 - 19.5 cm**  
 Diámetro interior: **17.1 - 17.5 cm**  
 Diámetro interior de tapa: **11.5-11.8 cm**  
 Marca: **POLIFLEX**

SKU: KP-BOIN08-40



Imagen ilustrativa.

## CAJA NEGRA 1/2 NO INCLUYE TAPA

Material: **POLIETILENO**  
 Medida: **1/2 PULG**  
 Resistencia a la flama: **25 - 30 SEG**  
 Resistencia al aplastamiento: **20 KGF/cm2**  
 Resistencia al impacto: **10 A 0.20 KG/M**  
 Marca: **POLIFLEX**

SKU: KP-CANEG12-100



Imagen ilustrativa.

## CAJA NEGRA 3/4 CON TAPA

Material: **POLIETILENO**  
 Medida: **3/4 PULG**  
 Resistencia a la flama: **30-100 SEG**  
 Resistencia al aplastamiento: **20 KGF/cm2**  
 Resistencia al impacto: **10 A 0.20 KG/M**  
 Marca: **POLIFLEX**

SKU: KP-CATA34-60



Imagen ilustrativa.

## MINI BOTE

Material: **POLIETILENO**  
 Diámetro exterior: **12.5 - 12.7 cm**  
 Altura: **10 - 10.29 cm**  
 Diámetro interior: **8.2 - 8.6 cm**  
 Marca: **POLIFLEX**

SKU: KP-MINBOT-60



Imagen ilustrativa.

## MONITOR FUNDIDO

Material: **ZAMAC**

Medida: **13MM.-19MM.-25MM.-  
32MM.-38MM.-51MM.**

SKU: **PMF13 PMF19 PMF25  
PMF32 PMF38 PMF51**



Imagen ilustrativa.

## CONTRA TROQUELADA

Material: **FIERRO**

Color: **GRIS**

Medida: **13MM.-19MM.-25MM.-  
32MM.-38MM.-51MM.**

SKU: **PCT13 PCT19  
PCT25 PCT32  
PCT38 PCT51**



Imagen ilustrativa.

## TUBO

Material: **PVC**

Tipo: **LIGERO**

Medida: **13mm-19mm-25mm-  
32mm-38mm-50mm  
1/2-3/4-1-1 1/4-1 1/2-  
2 DE PULGADA**

SKU: **TUBL13-TUBL19-TUBL25-  
TUBL32-TUBL38-TUBL50**



Imagen ilustrativa.

## TUBO

Material: **PVC**

Tipo: **PESADO**

Medida: **13mm-19mm-25mm-  
32mm-38mm-50mm  
1/2-3/4-1-1 1/4-1 1/2-  
2 DE PULGADA**

SKU: **TUBP13-TUBP19-TUBP25-  
TUBP32-TUBP38-TUBP50**



Imagen ilustrativa.

## CODO

Material: **PVC**

Tipo: **LIGERO**

Medida: **13mm-19mm-25mm-  
32mm-38mm-50mm  
1/2-3/4-1-1 1/4-1 1/2-2  
DE PULGADA**

SKU: **CURL13-CURL19-CURL25-  
CURL32-CURL38-CURL50**



Imagen ilustrativa.

## CODO

Material: **PVC**

Tipo: **PESADO**

Medida: **13mm-19mm-25mm-  
32mm-38mm-50mm  
1/2-3/4-1-1 1/4-1 1/2-2  
DE PULGADA**

SKU: **CURP13-CURP19-CURP25-  
CURP32-CURP38-CURP50**



Imagen ilustrativa.

**COEL**  
DE PUEBLA

MATERIAL Y EQUIPO ELÉCTRICO

PUEBLA VERACRUZ OAXACA ISTMO

## LICUATITE

Material: **PVC**

Tipo: **USO RESIDENCIAL**

Medida: **13mm-19mm-25mm-  
32mm-38mm-50mm  
1/2-3/4-1-1 1/4-1 1/2-2  
DE PULGADA**

SKU: LICUAFLEX1/2-LICUAFLEX3/4-  
LICUAFLEX1-LICUAFLEX1 1/4-  
LICUAFLEX1 1/2-LICUAFLEX2



Imagen ilustrativa.

## LICUAFLEX

Material: **PVC**

Tipo: **LIGERO**

Medida: **1/2-3/4-1-1 1/4-  
1 1/2-2 DE PULGADA**

SKU: TUB200004-TUB200006-TUB200008-  
TUB200010-TUB200012-TUB200016



Imagen ilustrativa.

# Accesorios

## CONECTOR PARA LICUATITE RECTO

Material: **ALUMINIO O ZAMAC**

Medida: **1/2-3/4-1-1 1/4-1 1/2-  
2-2 1/2-3-4 DE PULGADA**

SKU: ELT-50 ELT-75 ELT-100  
ELT-125 ELT-150 ELT-200  
ELT-250 ELT-300 ELT-400



Imagen ilustrativa.

## CONECTOR PARA LICUATITE CURVO

Material: **ALUMINIO O ZAMAC**

Medida: **1/2-3/4-1-1 1/4-1 1/2-  
2-2 1/2-3 DE PULGADA**

SKU: ELT-5090 ELT-7590 ELT-10090  
ELT-12590 ELT-15090 ELT-20090  
ELT-25090 ELT-30090



Imagen ilustrativa.

## MUFA PARA ACOMETIDA

Material: **ALUMINIO**

Medida: **1 1/4 DE PULGADA**

SKU: PEMUFA32



Imagen ilustrativa.

**COEL**  
DE PUEBLA

MATERIAL Y EQUIPO ELÉCTRICO

PUEBLA VERACRUZ OAXACA ISTMO

**COEL**<sup>®</sup>**DE PUEBLA****MATERIAL Y EQUIPO ELÉCTRICO****PUEBLA VERACRUZ OAXACA ISTMO**

**INTERRUPTOR  
HORARIO** 

## INTERRUPTOR HORARIO

Soporta: **3W**  
 Duración del ciclo: **20-75 MIN**  
 Temperatura operativa: **-40° A 74°**  
 Marca: **TORK**  
**SKU: 1101**



Imagen ilustrativa.

## INTERRUPTOR HORARIO

Soporta: **20A**  
 Duración del ciclo: **0-15 MIN**  
 Temperatura operativa: **0° A 50°**  
 Color: **HUESO**  
 Marca: **TORK**  
**SKU: A515M**



Imagen ilustrativa.

## INTERRUPTOR HORARIO

Soporta: **20A**  
 Duración del ciclo: **30 MIN**  
 Temperatura operativa: **0° A 40°**  
 Tamaño del cable: **14 AWG**  
 Color: **BLANCO**  
 Marca: **TORK**  
**SKU: 701-B**



Imagen ilustrativa.

## INTERRUPTOR HORARIO

Soporta: **20A**  
 Temperatura operativa: **0° A 50°**  
 Duración del ciclo: **0-60 MIN**  
 Color: **HUESO**  
 Marca: **TORK**  
**SKU: A560M**



Imagen ilustrativa.



**DE PUEBLA****MATERIAL Y EQUIPO ELÉCTRICO****PUEBLA VERACRUZ OAXACA ISTMO****ESCALERAS**

## ESCALERA LÍNEA BÁSICA

Material: **ALUMINIO**  
 Tipo: **TIJERA**  
 Color de tapa: **VERDE**  
 Peldaños: **3**  
 Altura máxima: **1.16 M**  
 Peso: **3.64 KG**  
 Capacidad de carga: **150 KG**  
 Marca: **PELDAÑOS**  
 SKU: 706717



Imagen ilustrativa.

## ESCALERA VERDE LÍNEA BÁSICA

Material: **ALUMINIO**  
 Tipo: **TIJERA**  
 Color de tapa: **VERDE**  
 Peldaños: **5**  
 Altura máxima: **1.75 M**  
 Peso: **5 KG**  
 Capacidad de carga: **150 KG**  
 Marca: **PELDAÑOS**  
 SKU: 706719



Imagen ilustrativa.

## ESCALERA TIJERA

Material: **FIBRA DE VIDRIO**  
 Tipo: **TIJERA**  
 Color de tapa: **AMARILLO**  
 Peldaños: **5**  
 Altura máxima: **1.73 M**  
 Peso: **7 KG**  
 Capacidad de carga: **175 KG**  
 Marca: **PELDAÑOS**  
 SKU: 706793



Imagen ilustrativa.

## ESCALERA TELESCOPICA

Material: **ALUMINIO**  
 Tipo: **TELESCOPICA**  
 Peldaños: **7**  
 Altura máxima: **2 M**  
 Peso: **5 KG**  
 Capacidad de carga: **150 KG**  
 Marca: **PELDAÑOS**  
 SKU: 706615



Imagen ilustrativa.



Imagen ilustrativa.

## **ESCALERA EXTENSIÓN DE ALUMINIO**

Material: **ALUMINIO**

Tipo: **EXTENSIÓN**

Peldaños: **20**

Altura máxima: **6.09 M**

Peso: **10 KG**

Capacidad de carga: **150 KG**

Marca: **PELDAÑOS**

**SKU: 112320**

## **ESCALERA MULTIPOSICIONES**

Material: **ALUMINIO**

Tipo: **TREPADOR DE ESCALONES**

Peldaños: **12**

Altura máxima: **3.47 M**

Peso: **15.2 KG**

Capacidad de carga: **150 KG**

Marca: **PELDAÑOS**

**SKU: 706756E**



Imagen ilustrativa.



**MATERIAL Y EQUIPO ELÉCTRICO**

**PUEBLA VERACRUZ OAXACA ISTMO**

# TU MATERIAL ELÉCTRICO ESTÁ EN

 **COEL**<sup>®</sup>  
DE PUEBLA  
MATERIAL Y EQUIPO ELÉCTRICO



## BÚSCANOS EN NUESTRAS REDES SOCIALES



@coeldepuebla



@COELPue



# LOS MEJORES EN MATERIAL ELÉCTRICO

 **COEL**<sup>®</sup>  
DE PUEBLA

MATERIAL Y EQUIPO ELÉCTRICO

PUEBLA VERACRUZ OAXACA ISTMO

[coelpuebla.com.mx](http://coelpuebla.com.mx)

HORARIO DE ATENCIÓN  
DE 8:30AM A 6:30PM

☎ 221 100 4599

☎ 222 780 6361

✉ [ecommerce@coelpuebla.com.mx](mailto:ecommerce@coelpuebla.com.mx)